



# Male to Female Branch Registration Comparison




BRANCH / DIVISION	YEAR / AN	GENDER / SEXE	UNIV.	COLLEGE / COLLÈGE	SENIOR	ADULT REC-HOUSE / ADULTE REC-MAISON	MAJOR JR. / JUNIOR MAJEUR	JR.A	JUNIOR OTHER / JUNIOR AUTRE	HIGH SCHOOL / SECONDAIRE	JUVENILE / JUVÉNILÉ	INTERMEDIATE / INTERMÉDIAIRE	MIDGET	BANTAM	PEE WEE	ATOM / ATOME	NOVICE	INITIATION / PRE-NOVICE	SLEDGE / HOCKEY LUGE	N/A	TOTAL	
<b>BC</b> <b>BCH</b>	1993-1994	MALE	--	--	408	911	--	664	698	--	469	--	3,357	5,634	7,763	23,032	--	--	--	--	42,936	
		FEMALE	--	--	560	409	--	--	--	--	--	--	--	17	51	92	466	--	--	--	--	1,595
	1994-1995	MALE	--	--	347	1,422	--	797	652	--	559	--	3,727	6,176	8,553	24,111	--	--	--	--	--	46,344
		FEMALE	--	--	589	492	--	--	--	--	--	--	--	43	64	87	402	--	--	--	--	1,677
	1995-1996	MALE	--	--	284	824	--	735	629	--	642	--	3,712	6,681	8,397	23,037	--	--	--	--	--	44,941
		FEMALE	--	--	483	706	--	--	--	--	--	--	--	165	91	187	875	--	--	--	--	2,507
	1996-1997	MALE	--	--	200	906	--	630	779	--	610	--	3,526	6,347	7,977	21,885	--	--	--	--	--	42,860
		FEMALE	--	--	564	1,022	--	--	--	--	--	--	--	134	90	187	875	--	--	--	--	2,872
	1997-1998	MALE	--	--	138	616	--	666	828	--	457	--	4,265	7,300	8,596	22,146	--	--	--	--	--	45,012
		FEMALE	--	--	505	911	--	--	--	--	--	--	--	137	--	--	852	--	--	--	--	2,405
	1998-1999	MALE	--	--	191	373	--	538	917	--	521	--	4,582	6,874	7,950	19,827	--	--	--	--	--	41,773
		FEMALE	--	--	654	1,592	--	--	--	--	--	--	--	667	111	235	563	--	--	--	--	3,822
	1999-2000	MALE	--	--	252	266	--	469	914	--	624	--	4,015	6,384	7,224	18,239	--	--	--	--	--	38,387
		FEMALE	--	--	610	1,243	--	--	--	--	76	--	454	140	488	740	--	--	--	--	--	3,751
	2000-2001	MALE	--	--	279	285	--	630	1,085	--	610	--	3,784	6,229	6,935	18,154	--	--	--	--	--	37,991
		FEMALE	--	--	627	1,728	--	--	--	--	60	--	436	157	522	876	--	--	--	--	--	4,406
	2001-2002	MALE	25	50	395	380	--	765	1,185	--	663	--	4,258	5,877	6,968	--	--	18,940	--	--	--	39,506
		FEMALE	--	--	554	1,775	--	--	--	--	16	--	294	280	545	--	--	1,277	--	--	--	4,741
	2002-2003	MALE	--	64	958	2,028	--	810	1,115	--	887	--	6,368	6,515	7,646	--	--	17,732	--	--	--	44,123
		FEMALE	--	--	539	1,928	--	--	--	--	119	--	486	439	647	--	--	1,163	--	--	--	5,321
	2003-2004	MALE	50	20	885	1,749	--	765	1,115	--	805	--	7,321	7,186	7,990	--	--	17,307	--	--	--	45,193
		FEMALE	25	--	442	1,571	--	--	--	--	37	--	768	700	1,061	--	--	1,471	--	--	--	6,075
	2004-2005	MALE	--	--	453	--	--	500	1,044	--	694	--	6,518	6,392	6,853	--	--	15,788	--	--	--	38,242
		FEMALE	--	--	--	--	--	--	--	--	45	--	850	860	914	--	--	1,636	--	--	--	4,305
	2005-2006	MALE	--	--	467	--	--	356	733	--	766	--	7,093	6,339	6,837	6,441	5,536	3,143	--	--	--	37,711
		FEMALE	--	--	1,713	--	--	--	--	--	42	--	1,064	923	960	673	575	332	--	--	--	6,282
	2006-2007	MALE	--	--	533	25	--	287	688	--	839	--	7,222	6,348	6,909	6,249	5,492	3,156	--	--	--	37,748
		FEMALE	--	--	1,226	174	--	--	23	--	59	--	1,184	876	1,086	752	611	364	--	--	--	6,355
2007-2008	MALE	--	--	406	24	--	284	721	--	800	--	7,275	6,422	6,886	6,393	5,357	3,740	--	75	--	38,383	
	FEMALE	--	--	1,122	333	--	--	11	--	48	--	1,205	810	1,048	827	691	484	--	65	--	6,644	
2008-2009	MALE	--	--	687	269	--	--	1167	--	845	--	7,190	6,363	6,751	6,573	5,607	4,043	--	--	--	39,495	
	FEMALE	--	--	1,175	161	--	--	19	--	57	--	1,236	828	1,030	942	803	471	--	--	--	6,722	



# Male to Female Branch Registration Comparison




BRANCH / DIVISION	YEAR / AN	GENDER / SEXE	UNIV.	COLLEGE / COLLÈGE	SENIOR	ADULT REC-HOUSE / ADULTE REC-MAISON	MAJOR JR. / JUNIOR MAJEUR	JR.A	JUNIOR OTHER / JUNIOR AUTRE	HIGH SCHOOL / SECONDAIRE	JUVENILE / JUVÉNILÉ	INTERMEDIATE / INTERMÉDIAIRE	MIDGET	BANTAM	PEE WEE	ATOM / ATOME	NOVICE	INITIATION / PRE-NOVICE	SLEDGE / HOCKEY LUGE	N/A	TOTAL	
 <b>HA</b>	1993-1994	MALE	--	--	1,248	2,635	--	212	1,329	--	--	--	3,952	6,421	9,499	10,284	17,766	--	--	--	53,346	
		FEMALE	--	--	1,055	--	--	--	--	--	--	--	--	168	--	--	--	--	--	--	--	1,223
	1994-1995	MALE	--	--	1,313	1,764	--	203	1,349	--	--	--	3,906	6,551	9,683	10,581	19,833	--	--	--	--	55,183
		FEMALE	--	--	1,106	211	--	--	--	--	--	--	353	128	--	--	--	--	--	--	--	1,798
	1995-1996	MALE	--	--	1,823	499	--	229	1,459	--	--	--	4,394	6,751	9,582	13,381	19,225	--	--	--	--	57,343
		FEMALE	--	--	828	241	--	--	--	--	--	--	333	145	--	--	--	--	--	--	--	1,547
	1996-1997	MALE	--	--	2,071	713	--	229	1,361	--	--	--	4,123	7,229	10,042	11,285	20,266	--	--	--	--	57,319
		FEMALE	--	--	934	173	--	--	--	--	--	--	457	47	211	97	41	--	--	--	--	1,960
	1997-1998	MALE	--	--	1,191	915	--	242	1,300	--	--	--	4,100	7,285	9,650	10,679	20,373	--	--	--	--	55,735
		FEMALE	--	--	1,133	--	--	--	--	--	--	--	585	148	225	26	16	--	--	--	--	2,133
	1998-1999	MALE	--	--	1,294	516	--	288	1,533	--	--	--	4,207	7,039	9,207	9,967	15,021	5,573	--	--	--	54,645
		FEMALE	--	--	1,143	--	--	--	--	--	--	--	764	162	570	279	387	137	--	--	--	3,442
	1999-2000	MALE	--	--	1,267	920	--	282	1,463	--	--	--	4,651	7,006	9,141	10,165	10,516	8,885	--	--	--	54,296
		FEMALE	--	--	1,343	25	--	--	70	--	--	--	938	556	507	469	360	194	--	--	--	4,462
	2000-2001	MALE	--	--	1,223	718	--	315	1,473	--	--	--	4,639	6,755	8,828	10,336	10,111	8,877	--	--	--	53,275
		FEMALE	--	--	982	382	--	--	51	--	--	--	1,209	422	721	326	380	252	--	--	--	4,725
	2001-2002	MALE	79	190	991	799	--	311	1,486	--	--	--	4,780	6,883	8,769	9,923	9,858	9,176	--	--	--	53,245
		FEMALE	63	130	969	329	--	--	16	--	--	--	1,125	351	806	486	455	407	--	--	--	5,137
	2002-2003	MALE	--	64	419	100	--	810	1,115	--	768	--	5,882	6,076	6,999	--	--	16,569	--	--	--	38,802
		FEMALE	73	115	1,282	199	--	--	--	--	--	--	1,518	927	1,159	685	503	421	--	--	--	6,882
	2003-2004	MALE	155	280	2,586	626	--	328	1,803	--	--	--	9,308	9,080	9,929	9,482	7,707	6,919	--	--	--	58,203
		FEMALE	75	125	1,480	6	--	1	--	--	--	--	654	514	711	419	247	273	--	--	--	4,505
	2004-2005	MALE	--	219	1,091	1,375	--	308	1,711	--	--	--	8,043	8,004	8,857	9,088	8,110	6,322	--	--	--	53,128
		FEMALE	--	178	1,551	2	--	1	8	--	--	--	1,450	838	1,168	574	346	328	--	--	--	6,444
	2005-2006	MALE	75	115	1,092	258	--	356	1,730	--	--	--	8,062	7,616	8,533	8,849	7,996	7,680	--	--	--	52,362
		FEMALE	50	95	1,508	18	--	1	--	--	--	--	1,355	904	1,150	523	482	615	--	--	--	6,701
	2006-2007	MALE	--	--	1,526	973	--	315	1,783	--	--	--	7,980	7,608	8,629	8,983	8,404	6,696	--	--	--	52,897
		FEMALE	--	--	1,588	103	--	1	1	--	--	--	1,357	930	1,109	654	597	616	--	--	--	6,956
2007-2008	MALE	--	62	1,208	659	--	311	1,892	--	--	--	8,114	7,695	8,902	9,049	8,589	7,541	21	525	--	54,568	
	FEMALE	--	34	1,628	179	--	--	37	--	--	--	1,236	1,097	1,111	946	796	824	--	42	--	7,930	
2008-2009	MALE	79	253	1,218	732	--	--	2,647	--	--	--	7,999	7,854	8,826	9,192	8,622	7,589	75	79	--	55,165	
	FEMALE	61	167	1,132	782	--	--	96	--	--	--	1,344	982	1,043	991	864	840	4	132	--	8,438	



# Male to Female Branch Registration Comparison




BRANCH / DIVISION	YEAR / AN	GENDER / SEXE	UNIV.	COLLEGE / COLLÈGE	SENIOR	ADULT REC-HOUSE / ADULTE REC-MAISON	MAJOR JR. / JUNIOR MAJEUR	JR.A	JUNIOR OTHER / JUNIOR AUTRE	HIGH SCHOOL / SECONDAIRE	JUVENILE / JUVÉNILÉ	INTERMEDIATE / INTERMÉDIAIRE	MIDGET	BANTAM	PEE WEE	ATOM / ATOME	NOVICE	INITIATION / PRE-NOVICE	SLEDGE / HOCKEY LUGE	N/A	TOTAL	
SHA 	1993-1994	MALE	--	--	3,191	1,075	--	273	378	--	69	--	3,134	4,118	4,975	5,814	6,089	4,239	--	--	33,355	
		FEMALE	--	--	114	--	--	--	--	--	--	--	--	91	117	89	--	--	--	--	--	411
	1994-1995	MALE	--	--	3,145	432	--	366	367	--	152	--	2,761	3,956	5,054	5,397	5,804	4,153	--	--	--	31,587
		FEMALE	--	--	182	--	--	--	--	--	--	--	--	140	60	155	41	12	10	--	--	--
	1995-1996	MALE	--	--	3,696	572	--	365	385	--	90	--	2,904	4,087	5,072	5,632	5,453	4,575	--	--	--	32,831
		FEMALE	--	--	--	--	--	--	--	--	--	--	--	--	--	--	--	--	921	--	--	--
	1996-1997	MALE	--	--	140	--	--	103	228	--	131	--	1,656	2,304	2,796	3,107	--	5,168	--	--	--	15,633
		FEMALE	--	--	--	--	--	--	--	878	--	--	--	--	--	--	--	--	--	--	--	--
	1997-1998	MALE	--	--	3,628	409	--	372	381	--	174	--	3,010	3,978	4,930	5,316	5,522	4,473	--	--	--	32,193
		FEMALE	--	--	--	--	1174	--	--	--	--	--	--	--	--	--	--	--	--	--	--	--
	1998-1999	MALE	--	--	3,477	395	--	382	408	--	220	--	3,130	3,791	4,856	5,154	5,480	4,332	--	--	--	31,625
		FEMALE	--	--	--	--	1640	--	--	--	--	--	--	--	--	--	--	--	--	--	--	--
	1999-2000	MALE	--	--	3,271	347	--	342	454	--	150	--	2,864	4,065	4,522	4,953	5,242	4,311	--	--	--	30,521
		FEMALE	--	--	--	--	1703	--	--	--	--	--	--	--	--	--	--	--	--	--	--	--
	2000-2001	MALE	--	--	3,135	290	57	446	412	--	307	--	2,740	3,860	4,301	5,092	4,762	4,196	--	--	--	29,598
		FEMALE	--	--	--	--	--	--	--	--	--	--	--	--	--	--	--	--	1,992	--	--	--
	2001-2002	MALE	50	--	3,248	447	--	376	419	--	318	--	2,847	3,570	4,396	4,907	4,541	4,207	--	--	--	29,326
		FEMALE	50	--	--	--	--	--	--	--	--	--	--	--	--	2,088	--	--	--	--	--	--
	2002-2003	MALE	52	--	3,229	162	--	351	564	--	158	--	4,551	4,003	4,651	4,372	4,362	2,554	--	--	--	29,009
		FEMALE	47	--	--	--	--	--	--	--	2,187	--	--	--	--	--	--	--	--	--	--	--
	2003-2004	MALE	100	--	3,468	527	--	353	535	--	44	--	4,557	3,775	4,225	4,301	4,017	3,063	--	--	--	28,965
		FEMALE	50	--	--	--	--	--	--	--	4,585	--	--	--	--	--	--	--	--	--	--	--
	2004-2005	MALE	--	--	3,359	222	--	243	410	--	21	--	4,309	3,581	3,695	3,571	3,627	2,546	--	--	--	25,584
		FEMALE	--	--	259	--	--	--	--	--	--	--	871	568	789	641	622	420	--	--	--	4,170
	2005-2006	MALE	--	--	3,173	183	--	241	393	--	62	--	4,123	3,202	3,520	3,577	3,196	2,480	--	--	--	24,150
		FEMALE	--	--	221	28	--	--	--	--	2	--	723	596	667	628	586	412	--	--	--	3,863
	2006-2007	MALE	25	--	3,111	109	--	264	334	--	--	--	3,996	3,148	3,409	3,378	3,392	2,842	--	--	--	24,008
		FEMALE	--	--	217	40	--	20	23	--	--	--	757	719	685	631	555	302	--	--	--	3,949
2007-2008	MALE	25	--	2,903	344	--	204	281	--	--	--	3,792	3,151	3,123	3,427	3,146	2,711	--	--	55	23,162	
	FEMALE	22	--	115	90	--	21	19	--	--	--	762	505	657	613	538	359	--	--	--	3,701	
2008-2009	MALE	31	--	3,108	987	--	--	742	--	--	--	3,955	2,891	3,304	3,454	3,553	2,789	--	--	88	24,902	
	FEMALE	20	--	150	160	--	--	18	--	--	--	790	577	711	675	609	352	--	--	37	4,099	



# Male to Female Branch Registration Comparison




BRANCH / DIVISION	YEAR / AN	GENDER / SEXE	UNIV.	COLLEGE / COLLÈGE	SENIOR	ADULT REC-HOUSE / ADULTE REC-MAISON	MAJOR JR. / JUNIOR MAJEUR	JR.A	JUNIOR OTHER / JUNIOR AUTRE	HIGH SCHOOL / SECONDAIRE	JUVENILE / JUVÉNILÉ	INTERMEDIATE / INTERMÉDIAIRE	MIDGET	BANTAM	PEE WEE	ATOM / ATOME	NOVICE	INITIATION / PRE-NOVICE	SLEDGE / HOCKEY LUGE	N/A	TOTAL	
 <b>HM</b>	1993-1994	MALE	--	--	1,343	--	--	189	523	696	155	--	1,824	3,141	4,459	4,631	3,445	4,623	--	--	25,029	
		FEMALE	--	--	219	--	--	--	--	--	42	--	281	31	163	113	51	--	--	--	--	900
	1994-1995	MALE	--	--	1,250	--	200	189	357	787	235	--	1,558	3,218	4,299	4,646	3,940	4,625	--	--	--	25,304
		FEMALE	--	--	190	--	--	--	--	2	43	--	319	39	296	156	81	125	--	--	--	1,251
	1995-1996	MALE	--	--	1,184	50	190	196	335	945	202	--	1,451	3,126	4,236	4,595	3,296	4,861	--	--	--	24,667
		FEMALE	--	--	214	--	--	--	--	4	46	--	498	14	334	220	162	222	--	--	--	1,714
	1996-1997	MALE	--	--	1,381	50	--	189	530	1,020	215	--	1,284	3,034	4,206	4,628	3,582	4,821	--	--	--	24,940
		FEMALE	--	--	215	--	--	--	--	1	41	--	462	106	291	288	130	133	--	--	--	1,667
	1997-1998	MALE	--	--	1,285	50	2023	200	548	1,013	210	--	1,273	2,941	4,058	4,244	2,924	2,955	--	--	--	23,724
		FEMALE	--	--	311	--	90	--	--	4	50	--	544	35	372	450	152	256	--	--	--	2,264
	1998-1999	MALE	--	--	1,154	50	--	205	584	1,050	211	--	1,102	2,913	4,008	4,132	3,229	5,100	--	--	--	23,738
		FEMALE	--	--	275	--	--	--	--	144	--	--	496	173	523	548	273	341	--	--	--	2,773
	1999-2000	MALE	--	--	1,096	50	--	247	615	1,014	228	--	1,176	2,834	3,890	4,169	3,342	4,788	--	--	--	23,449
		FEMALE	--	--	268	25	--	--	--	136	--	--	546	--	672	629	303	332	--	--	--	2,911
	2000-2001	MALE	--	--	1,108	50	--	245	553	967	191	--	1,181	2,726	3,752	4,068	3,262	4,617	--	--	--	22,720
		FEMALE	--	--	234	25	--	--	--	163	--	--	497	150	641	584	355	332	--	--	--	2,981
	2001-2002	MALE	53	--	1,028	--	--	247	598	958	240	--	1,147	2,624	3,670	3,987	3,174	4,407	--	--	--	22,133
		FEMALE	20	--	215	--	--	--	--	149	--	--	539	139	766	622	417	392	--	--	--	3,259
	2002-2003	MALE	--	--	1,074	--	--	374	776	973	177	--	2,136	3,428	4,029	4,080	3,761	2,487	--	--	--	23,295
		FEMALE	--	--	235	--	--	--	1	5	--	--	410	545	608	605	247	232	--	--	--	2,888
	2003-2004	MALE	--	--	1,284	--	--	374	777	1,003	177	--	2,546	3,973	4,637	4,685	4,008	2,719	--	--	--	26,183
		FEMALE	--	--	247	--	--	--	--	3	--	--	530	559	711	582	249	231	--	--	--	3,112
	2004-2005	MALE	--	--	1,142	220	--	241	555	893	194	--	2,405	3,193	3,457	3,416	3,134	2,141	--	--	--	20,991
		FEMALE	--	--	213	7	--	--	81	5	--	--	541	608	786	673	433	319	--	--	--	3,666
	2005-2006	MALE	--	--	1,083	--	--	249	550	974	126	--	2,441	2,934	3,343	3,253	1,750	3,231	--	--	--	19,934
		FEMALE	--	--	228	--	--	--	87	5	--	--	573	626	708	594	284	433	--	--	--	3,538
	2006-2007	MALE	--	--	982	12	--	198	578	1,036	203	--	2,304	3,034	3,323	3,338	1,742	3,223	--	--	--	19,973
		FEMALE	--	--	--	--	--	--	105	16	--	--	579	768	739	740	325	497	--	--	--	3,769
2007-2008	MALE	--	--	1,074	--	--	202	586	1,041	187	--	2,273	2,978	3,311	3,270	2,977	2,215	--	--	--	20,114	
	FEMALE	--	--	220	--	--	--	107	24	--	--	618	726	789	784	433	445	--	--	--	4,146	
2008-2009	MALE	--	--	1,047	67	--	--	805	1,014	210	--	2,338	2,865	3,243	3,317	2,711	2,481	--	--	--	20,098	
	FEMALE	--	--	191	14	--	--	97	24	14	--	646	662	792	769	453	411	--	--	64	4,137	



# Male to Female Branch Registration Comparison



BRANCH / DIVISION	YEAR / AN	GENDER / SEXE	UNIV.	COLLEGE / COLLÈGE	SENIOR	ADULT REC-HOUSE / ADULTE REC-MAISON	MAJOR JR. / JUNIOR MAJEUR	JR.A	JUNIOR OTHER / JUNIOR AUTRE	HIGH SCHOOL / SECONDAIRE	JUVENILE / JUVÉNILÉ	INTERMEDIATE / INTERMÉDIAIRE	MIDGET	BANTAM	PEE WEE	ATOM / ATOME	NOVICE	INITIATION / PRE-NOVICE	SLEDGE / HOCKEY LUGE	N/A	TOTAL
 <b>HNO</b>	1993-1994	MALE	--	--	--	--	--	21	83	--	25	--	429	786	1,009	1,111	2,217	--	--	--	5,681
		FEMALE	--	--	--	--	--	--	--	--	--	--	--	--	--	--	--	--	--	--	--
	1994-1995	MALE	--	--	--	51	--	21	104	--	35	--	464	851	1,128	1,186	2,018	--	--	--	5,858
		FEMALE	--	--	--	--	--	--	--	--	--	--	--	--	--	--	--	--	--	--	--
	1995-1996	MALE	--	--	--	20	--	20	103	--	61	--	486	767	1,091	1,218	1,109	973	--	--	5,848
		FEMALE	--	--	--	--	--	--	--	--	--	--	--	5	17	25	16	41	--	--	104
	1996-1997	MALE	--	--	--	--	--	21	145	--	58	--	520	761	1,114	1,147	1,022	1,065	--	--	5,853
		FEMALE	--	--	--	--	--	--	--	--	--	--	2	4	15	25	49	65	--	--	160
	1997-1998	MALE	--	--	--	--	--	21	147	--	90	--	434	784	1,086	1,165	962	1,185	--	--	5,874
		FEMALE	--	--	--	--	--	--	--	--	--	--	5	6	26	28	54	55	--	--	174
	1998-1999	MALE	--	--	--	--	--	17	124	--	92	--	424	795	1,093	1,070	1,014	1,049	--	--	5,678
		FEMALE	--	--	--	--	--	--	--	--	--	--	4	7	17	47	54	84	--	--	213
	1999-2000	MALE	--	--	--	--	--	18	122	--	176	--	475	824	1,081	1,090	1,002	1,010	--	--	5,798
		FEMALE	--	--	--	--	--	--	--	--	--	--	6	4	16	48	51	80	--	--	205
	2000-2001	MALE	--	--	--	--	--	--	126	--	69	--	543	778	978	1,080	960	976	--	--	5,510
		FEMALE	--	--	--	--	--	--	--	--	--	--	--	--	20	28	24	32	--	--	104
	2001-2002	MALE	22	--	--	--	--	100	120	--	40	--	461	790	995	1,045	938	968	--	--	5,479
		FEMALE	--	--	67	--	--	--	--	--	--	--	--	6	28	25	23	32	--	--	181
	2002-2003	MALE	25	--	--	--	--	105	126	--	40	--	561	780	1,035	1,030	902	940	--	--	5,544
		FEMALE	--	--	--	--	--	--	--	--	--	--	--	10	20	50	40	80	--	--	200
	2003-2004	MALE	21	--	45	--	--	105	147	--	55	--	788	836	1,101	941	720	704	--	--	5,463
		FEMALE	--	--	--	--	--	--	--	--	--	--	10	24	63	74	62	62	--	--	295
	2004-2005	MALE	--	--	25	--	--	103	104	--	52	--	825	841	909	831	--	1,314	--	--	5,004
		FEMALE	--	--	--	--	--	--	--	--	--	--	13	30	59	84	--	142	--	--	328
	2005-2006	MALE	--	25	25	--	--	123	91	--	28	--	837	893	954	901	721	745	--	--	5,343
		FEMALE	--	--	--	--	--	--	--	--	--	--	--	--	--	--	--	--	--	--	--
	2006-2007	MALE	--	--	22	--	--	84	64	--	63	--	800	768	823	756	682	553	--	--	4,615
		FEMALE	--	--	--	--	--	--	--	--	--	--	15	41	83	104	83	81	1	--	408
2007-2008	MALE	24	--	49	238	--	158	69	50	23	--	828	744	841	735	647	491	--	89	4,986	
	FEMALE	--	--	--	--	--	--	--	--	--	--	11	51	78	105	93	105	--	22	465	
2008-2009	MALE	24	--	48	399	--	--	202	68	--	--	787	712	774	761	610	570	--	82	5,037	
	FEMALE	--	--	--	--	--	--	--	--	--	--	11	49	98	114	84	115	--	16	487	



# Male to Female Branch Registration Comparison




BRANCH / DIVISION	YEAR / AN	GENDER / SEXE	UNIV.	COLLEGE / COLLÈGE	SENIOR	ADULT REC-HOUSE / ADULTE REC-MAISON	MAJOR JR. / JUNIOR MAJEUR	JR.A	JUNIOR OTHER / JUNIOR AUTRE	HIGH SCHOOL / SECONDAIRE	JUVENILE / JUVÉNILÉ	INTERMEDIATE / INTERMÉDIAIRE	MIDGET	BANTAM	PEE WEE	ATOM / ATOME	NOVICE	INITIATION / PRE-NOVICE	SLEDGE / HOCKEY LUGE	N/A	TOTAL
OHF	1993-1994	MALE	--	--	204	2,025	351	946	2,655	--	3,431	--	11,897	18,668	28,424	33,635	37,759	894	--	--	140,889
		FEMALE	--	--	1,793	1,010	--	--	--	--	538	--	614	799	1,193	1,071	685	40	--	--	7,743
	1994-1995	MALE	--	--	145	1,471	379	907	2,298	222	3,032	--	13,002	22,011	31,210	34,898	30,976	13,776	--	--	154,327
		FEMALE	--	--	1,794	1,208	--	--	--	--	581	--	895	1,087	1,549	1,357	887	139	--	--	9,497
	1995-1996	MALE	--	--	180	1,410	348	960	2,130	120	3,266	--	11,620	19,238	28,551	32,581	33,386	12,740	--	--	146,530
		FEMALE	--	--	1,811	1,898	--	--	--	--	939	--	1,138	1,326	2,235	1,679	1,106	164	--	--	12,296
	1996-1997	MALE	--	--	150	879	377	696	2,463	279	2,649	--	12,651	22,892	30,380	31,940	34,624	17,461	--	--	157,441
		FEMALE	--	--	4,492	759	--	--	--	--	3	--	1,287	1,371	2,523	2,031	1,832	818	--	--	15,116
	1997-1998	MALE	--	--	235	834	377	889	2,110	340	3,172	--	12,850	23,431	32,095	34,362	36,163	21,601	--	--	168,459
		FEMALE	--	--	4,008	--	--	--	--	--	1,456	--	1,500	1,791	2,743	2,525	1,235	158	--	--	15,416
	1998-1999	MALE	--	--	378	--	400	922	2,163	--	3,378	--	13,028	22,151	29,136	32,117	32,329	20,609	--	--	156,611
		FEMALE	--	--	4,709	--	--	--	1,067	--	--	--	1,986	2,370	3,571	3,135	2,009	390	--	--	19,237
	1999-2000	MALE	--	--	175	740	400	931	2,033	436	3,731	--	13,174	23,745	28,671	30,236	29,333	22,009	--	--	155,614
		FEMALE	--	--	6,534	--	--	--	--	1	4	--	1,946	2,736	3,698	3,684	3,199	1,312	--	--	23,114
	2000-2001	MALE	--	--	427	628	--	872	1,912	430	2,729	--	9,719	17,045	20,849	23,229	20,591	65,575	--	--	164,006
		FEMALE	--	--	1,794	3,300	--	--	--	145	2,331	--	2,179	3,092	4,789	4,591	3,974	3,225	--	--	29,420
	2001-2002	MALE	--	--	150	1,173	427	1,044	1,932	454	2,915	--	12,824	21,392	26,511	28,224	26,168	45,487	--	--	168,701
		FEMALE	300	20	3,545	1,593	--	--	--	3	2,635	--	2,190	3,420	5,407	5,013	4,322	1,832	--	--	30,280
	2002-2003	MALE	--	--	125	811	460	823	1,969	543	3,694	--	19,437	24,437	27,925	26,669	16,548	41,723	--	--	165,164
		FEMALE	68	--	1,734	3,617	--	--	2,553	--	17	--	5,301	5,430	6,223	5,254	3,045	1,468	--	--	34,710
	2003-2004	MALE	233	--	3,129	2,891	453	855	1,985	--	6,289	--	33,156	35,419	38,664	36,474	21,903	26,730	--	--	208,181
		FEMALE	223	--	2,854	2,609	--	--	--	--	2,194	--	5,828	6,002	6,813	5,422	3,088	1,642	--	--	36,675
	2004-2005	MALE	--	--	348	38,813	479	868	1,975	153	3,137	--	23,346	25,861	27,768	26,792	17,136	15,329	--	--	182,005
		FEMALE	89	--	5,544	--	--	--	--	--	2,400	--	4,789	6,365	6,570	4,663	2,723	500	--	--	33,643
	2005-2006	MALE	27	--	202	187	779	938	2,046	--	5,619	--	31,602	32,980	34,655	33,691	23,387	20,169	--	--	186,282
		FEMALE	226	--	1,889	4,021	--	--	--	--	2,506	--	5,609	6,421	6,535	4,686	2,847	477	--	--	35,217
	2006-2007	MALE	--	--	225	--	479	914	1,960	--	2,279	--	29,576	28,698	30,379	28,879	21,902	15,292	26	12,384	172,993
		FEMALE	22	--	1,908	3,959	--	--	--	--	2,369	--	6,209	6,927	6,809	5,629	3,391	713	--	603	38,539
2007-2008	MALE	--	--	230	3,304	462	442	2,066	--	2,463	3	24,252	25,924	26,835	24,781	18,631	8,128	28	38,019	175,568	
	FEMALE	--	--	4,161	181	--	--	--	--	24	1,759	6,277	6,897	6,874	6,061	4,697	656	12	2,650	40,249	
2008-2009	MALE	--	--	189	2,066	--	--	2,624	--	4,886	31	33,823	31,881	31,874	30,055	20,365	24,861	268	4,281	187,204	
	FEMALE	--	--	5,843	112	--	--	12	--	69	2,591	6,777	7,514	7,893	6,720	5,046	2,726	56	846	46,205	





# Male to Female Branch Registration Comparison




BRANCH / DIVISION	YEAR / AN	GENDER / SEXE	UNIV.	COLLEGE / COLLÈGE	SENIOR	ADULT REC-HOUSE / ADULTE REC-MAISON	MAJOR JR. / JUNIOR MAJEUR	JR.A	JUNIOR OTHER / JUNIOR AUTRE	HIGH SCHOOL / SECONDAIRE	JUVENILE / JUVÉNILÉ	INTERMEDIATE / INTERMÉDIAIRE	MIDGET	BANTAM	PEE WEE	ATOM / ATOME	NOVICE	INITIATION / PRE-NOVICE	SLEDGE / HOCKEY LUGE	N/A	TOTAL
 <b>ODHA</b>	1993-1994	MALE	--	--	--	200	21	210	532	--	335	--	2,073	3,145	4,090	4,399	4,492	4,129	--	--	23,626
		FEMALE	--	--	--	--	--	--	--	--	--	--	--	--	--	--	--	--	--	--	--
	1994-1995	MALE	--	--	--	389	21	210	567	--	343	--	2,001	3,227	4,241	4,507	4,598	4,473	--	--	24,577
		FEMALE	--	--	--	--	--	--	--	--	--	--	--	--	--	--	--	--	--	--	--
	1995-1996	MALE	--	--	--	--	21	210	546	--	358	--	1,987	3,322	4,295	4,611	4,539	4,580	--	--	24,469
		FEMALE	--	--	--	--	--	--	--	--	--	--	--	--	--	--	--	--	--	--	--
	1996-1997	MALE	--	--	--	200	21	210	546	--	372	--	1,857	3,029	3,825	4,296	3,864	4,094	--	--	22,314
		FEMALE	--	--	--	--	--	--	--	--	--	--	--	--	--	--	--	--	--	--	--
	1997-1998	MALE	--	--	--	356	21	210	525	--	463	--	1,882	2,968	3,866	4,190	4,006	3,812	--	--	22,299
		FEMALE	--	--	--	--	--	--	--	--	--	--	--	--	--	--	--	--	--	--	--
	1998-1999	MALE	--	--	--	377	21	209	378	--	505	--	1,922	2,770	3,812	4,230	3,852	4,071	--	--	22,147
		FEMALE	--	--	--	--	--	1	--	--	--	--	--	--	--	--	--	--	--	--	--
	1999-2000	MALE	--	--	--	475	25	210	525	--	305	--	1,938	3,037	3,972	4,232	4,036	4,183	--	--	22,938
		FEMALE	--	--	--	--	--	--	--	--	--	--	--	--	--	--	--	--	--	--	--
	2000-2001	MALE	--	--	--	272	21	210	525	--	391	--	2,316	3,682	4,962	5,232	5,301	4,501	--	--	27,413
		FEMALE	--	--	--	--	--	--	--	--	--	--	--	--	--	--	--	--	--	--	--
	2001-2002	MALE	21	--	--	271	21	210	546	--	375	--	2,375	3,705	4,895	5,300	5,390	4,620	--	--	27,729
		FEMALE	--	--	--	--	--	--	--	--	--	--	--	--	--	--	--	--	--	--	--
	2002-2003	MALE	--	21	--	266	21	203	557	--	637	--	4,070	4,432	5,190	5,115	2,489	4,580	--	--	27,581
		FEMALE	--	--	--	--	--	--	--	--	--	--	--	--	--	--	--	--	--	--	--
	2003-2004	MALE	21	50	25	241	21	210	546	--	483	--	4,591	4,733	5,359	4,947	2,412	4,889	--	--	28,528
		FEMALE	--	--	--	--	--	--	--	--	--	--	--	--	--	--	--	--	--	--	--
	2004-2005	MALE	--	--	--	--	--	224	573	--	426	--	3,965	4,059	4,345	3,802	3,123	2,355	--	--	22,872
		FEMALE	--	--	--	--	--	--	--	--	2	--	14	63	143	211	228	200	--	--	861
	2005-2006	MALE	23	--	198	246	--	241	577	--	586	--	5,023	4,868	4,866	4,590	3,642	2,823	--	--	27,683
		FEMALE	--	--	1	--	--	--	--	--	1	--	15	76	130	237	304	211	--	--	975
	2006-2007	MALE	23	--	--	418	--	172	566	--	511	--	4,422	4,207	4,275	3,963	3,447	2,082	--	--	24,086
		FEMALE	--	--	--	--	--	--	--	--	4	--	28	64	132	220	239	256	--	--	943
2007-2008	MALE	--	--	--	340	4	196	434	--	409	--	4,625	4,100	4,274	4,043	3,567	2,191	32	--	24,215	
	FEMALE	--	--	--	1	--	--	--	--	4	--	42	53	168	186	252	278	4	--	988	
2008-2009	MALE	--	--	--	537	--	--	733	--	550	--	4,451	4,084	4,175	4,176	3,519	2,464	52	--	24,741	
	FEMALE	--	--	--	2	--	--	--	--	5	--	39	72	138	233	269	270	6	--	1,034	



# Male to Female Branch Registration Comparison




BRANCH / DIVISION	YEAR / AN	GENDER / SEXE	UNIV.	COLLEGE / COLLÈGE	SENIOR	ADULT REC-HOUSE / ADULTE REC-MAISON	MAJOR JR. / JUNIOR MAJEUR	JR.A	JUNIOR OTHER / JUNIOR AUTRE	HIGH SCHOOL / SECONDAIRE	JUVENILE / JUVÉNILÉ	INTERMEDIATE / INTERMÉDIAIRE	MIDGET	BANTAM	PEE WEE	ATOM / ATOME	NOVICE	INITIATION / PRE-NOVICE	SLEDGE / HOCKEY LUGE	N/A	TOTAL
 HQ	1993-1994	MALE	--	--	300	5,775	247	247	2,754	105	--	--	8,205	14,010	18,735	19,515	13,785	11,040	--	--	94,718
		FEMALE	--	--	1,394	--	--	--	--	--	690	--	--	--	--	--	--	--	--	--	--
	1994-1995	MALE	--	--	90	5,745	247	247	2,375	300	--	--	8,775	14,910	18,975	20,205	12,630	20,572	--	--	105,071
		FEMALE	--	--	1,328	--	--	--	--	--	880	--	--	--	--	--	--	--	--	--	--
	1995-1996	MALE	--	--	90	5,145	266	228	3,173	210	--	--	8,520	14,715	18,330	19,320	10,305	21,278	--	--	101,580
		FEMALE	--	--	1,232	--	--	--	--	--	1,264	--	--	--	--	--	--	--	--	--	--
	1996-1997	MALE	--	--	133	--	266	247	2,822	180	--	--	8,565	13,935	17,580	18,240	11,715	18,561	--	--	92,244
		FEMALE	--	--	720	--	--	--	--	--	1,485	--	--	--	--	--	--	--	--	--	--
	1997-1998	MALE	--	--	465	--	285	228	2,788	--	--	--	8,280	13,200	16,770	17,520	11,400	20,236	--	--	91,172
		FEMALE	--	--	720	--	--	--	--	--	1,515	--	--	--	--	--	--	--	--	--	--
	1998-1999	MALE	--	--	609	--	285	266	3,043	--	165	--	7,680	12,810	15,765	16,695	10,605	20,647	--	--	88,570
		FEMALE	--	--	--	780	--	--	--	1,935	--	--	--	--	--	--	--	--	--	--	--
	1999-2000	MALE	--	--	669	--	304	266	3,128	--	--	--	7,110	12,270	14,925	16,665	10,020	20,329	--	--	85,686
		FEMALE	--	--	723	--	--	--	1,326	--	--	--	--	690	--	195	--	--	--	--	--
	2000-2001	MALE	--	--	617	57	304	209	3,610	95	--	--	7,293	11,190	14,700	17,025	8,508	20,196	--	--	83,804
		FEMALE	--	--	855	57	--	--	1,045	133	--	--	--	825	--	495	--	--	--	--	--
	2001-2002	MALE	57	95	836	--	304	228	3,781	--	--	--	6,960	10,800	14,625	17,235	16,535	14,885	--	--	86,341
		FEMALE	57	133	798	--	--	--	988	--	--	--	--	900	--	450	--	--	--	--	--
	2002-2003	MALE	--	--	817	--	304	209	3,150	--	--	--	9,900	12,300	13,986	14,196	23,670	10,142	--	--	88,674
		FEMALE	57	171	608	--	--	--	900	38	--	--	--	660	468	240	--	--	--	--	--
	2003-2004	MALE	133	171	1,425	--	304	228	4,290	--	--	--	10,320	14,115	15,273	25,909	16,110	10,500	--	--	98,778
		FEMALE	38	171	760	--	--	--	885	--	--	--	--	825	600	264	--	--	--	--	--
	2004-2005	MALE	57	--	437	--	190	117	4,111	--	--	--	11,640	13,695	15,589	14,873	12,847	9,296	--	--	82,852
		FEMALE	38	152	38	--	--	--	969	--	--	--	369	944	1,009	1,021	603	414	--	--	5,557
	2005-2006	MALE	--	260	795	190	--	4,828	95	--	--	--	12,846	13,941	14,902	14,210	11,744	9,404	--	--	83,215
		FEMALE	--	--	--	--	--	348	274	--	--	--	765	1,019	1,154	957	616	476	--	--	5,609
	2006-2007	MALE	75	--	400	342	450	322	5,677	--	--	--	14,369	14,345	15,455	14,521	12,406	11,927	15	--	90,304
		FEMALE	--	200	40	--	--	--	587	--	--	--	909	999	1,254	989	616	571	--	--	6,165
2007-2008	MALE	50	198	450	383	450	322	5,842	--	--	--	14,885	14,352	15,907	14,760	13,411	12,976	15	--	94,001	
	FEMALE	--	--	--	--	--	--	454	--	--	--	999	1,047	1,242	953	660	663	--	--	6,018	
2008-2009	MALE	60	--	999	--	--	--	6,602	--	--	--	16,546	14,980	15,800	14,791	13,130	11,507	15	--	94,430	
	FEMALE	40	180	22	1	--	--	491	--	--	--	1,153	1,158	1,145	979	672	574	--	--	6,415	





# Male to Female Branch Registration Comparison




BRANCH / DIVISION	YEAR / AN	GENDER / SEXE	UNIV.	COLLEGE / COLLÈGE	SENIOR	ADULT REC-HOUSE / ADULTE REC-MAISON	MAJOR JR. / JUNIOR MAJEUR	JR.A	JUNIOR OTHER / JUNIOR AUTRE	HIGH SCHOOL / SECONDAIRE	JUVENILE / JUVÉNILÉ	INTERMEDIATE / INTERMÉDIAIRE	MIDGET	BANTAM	PEE WEE	ATOM / ATOME	NOVICE	INITIATION / PRE-NOVICE	SLEDGE / HOCKEY LUGE	N/A	TOTAL	
 <b>HNB</b>	1993-1994	MALE	--	--	550	1,377	--	37	--	760	134	--	1,280	2,364	2,652	2,732	4,513	--	--	--	16,399	
		FEMALE	--	--	73	--	--	--	--	--	103	47	--	2	23	37	45	103	--	--	--	433
	1994-1995	MALE	--	--	490	726	--	33	188	723	113	--	1,288	2,482	2,610	2,732	4,447	--	--	--	15,832	
		FEMALE	--	--	64	--	--	--	--	--	173	--	--	7	27	42	49	139	--	--	--	501
	1995-1996	MALE	--	--	441	166	--	81	207	746	71	--	1,319	2,285	2,687	2,427	4,305	--	--	--	14,735	
		FEMALE	--	--	97	--	--	--	--	--	237	--	--	7	25	48	73	154	--	--	--	641
	1996-1997	MALE	--	--	639	97	--	91	118	663	181	--	1,321	2,237	2,683	2,479	2,202	2,121	--	--	--	14,832
		FEMALE	--	--	97	--	--	--	--	--	239	--	--	5	17	54	41	55	50	--	--	558
	1997-1998	MALE	--	--	806	--	--	52	212	631	185	--	1,162	2,181	2,360	2,403	2,058	2,137	--	--	--	14,187
		FEMALE	--	--	195	--	--	--	--	--	310	--	--	11	38	167	91	91	110	--	--	1,013
	1998-1999	MALE	--	--	663	989	--	38	162	617	200	--	1,169	2,058	2,333	2,227	2,089	2,091	--	--	--	14,636
		FEMALE	--	--	--	780	--	--	--	--	1,935	--	--	--	--	--	--	--	--	--	--	2,715
	1999-2000	MALE	--	--	697	1,028	--	39	187	675	278	--	1,206	2,059	2,414	2,247	2,144	2,112	--	--	--	15,086
		FEMALE	--	--	196	--	--	--	--	--	422	6	--	61	135	204	122	143	123	--	--	1,412
	2000-2001	MALE	--	--	1,931	--	99	145	730	267	1,065	--	2,102	2,305	2,256	2,028	2,171	--	--	--	15,099	
		FEMALE	--	--	249	--	--	--	--	--	474	1	--	74	116	184	173	148	152	--	--	1,571
	2001-2002	MALE	--	--	883	1,106	--	102	159	800	281	--	963	2,066	2,250	2,280	2,018	2,268	--	--	--	15,176
		FEMALE	59	--	107	--	--	--	--	--	538	3	--	85	106	183	194	172	154	--	--	1,601
	2002-2003	MALE	--	--	722	1,044	--	74	132	847	181	--	1,938	2,188	2,308	2,167	2,044	1,382	--	--	--	15,027
		FEMALE	39	--	72	1	--	--	--	--	545	--	--	121	190	259	203	143	90	--	--	1,663
	2003-2004	MALE	--	--	124	1,060	--	143	--	--	229	--	2,197	2,534	2,575	2,390	2,193	1,459	--	--	--	14,904
		FEMALE	--	--	--	--	--	--	--	--	3	--	178	267	302	230	182	126	--	--	--	1,288
	2004-2005	MALE	--	--	944	1,411	7	143	230	--	--	--	2,199	2,470	2,552	2,508	2,148	1,629	--	--	--	16,241
		FEMALE	--	--	10	--	--	--	--	--	16	--	224	362	423	296	226	135	--	--	--	1,692
	2005-2006	MALE	--	--	878	1,181	--	141	329	--	4	--	2,124	2,153	2,291	2,160	1,899	1,419	--	--	--	14,579
		FEMALE	--	--	14	--	--	--	1	--	3	--	162	306	312	267	193	118	--	--	--	1,376
	2006-2007	MALE	--	--	521	--	--	68	267	--	20	--	2,060	2,142	2,305	2,062	1,968	1,418	--	--	--	12,831
		FEMALE	--	--	82	--	--	--	--	--	--	--	246	289	420	282	207	125	--	--	--	1,651
	2007-2008	MALE	--	--	739	1,393	--	115	239	--	--	--	2,104	2,216	2,305	2,081	1,927	1,493	--	--	--	14,612
		FEMALE	--	--	--	--	--	--	--	--	--	--	222	297	341	232	199	193	--	--	--	1,484
	2008-2009	MALE	--	--	589	1,816	--	--	224	--	57	--	2,022	2,265	2,234	2,090	1,921	1,524	--	6	--	14,748
		FEMALE	--	--	--	200	--	--	--	--	5	--	319	296	347	255	239	174	3	--	--	1,838



# Male to Female Branch Registration Comparison




BRANCH / DIVISION	YEAR / AN	GENDER / SEXE	UNIV.	COLLEGE / COLLÈGE	SENIOR	ADULT REC-HOUSE / ADULTE REC-MAISON	MAJOR JR. / JUNIOR MAJEUR	JR.A	JUNIOR OTHER / JUNIOR AUTRE	HIGH SCHOOL / SECONDAIRE	JUVENILE / JUVÉNILÉ	INTERMEDIATE / INTERMÉDIAIRE	MIDGET	BANTAM	PEE WEE	ATOM / ATOME	NOVICE	INITIATION / PRE-NOVICE	SLEDGE / HOCKEY LUGE	N/A	TOTAL
<b>HNS</b> 	1993-1994	MALE	--	--	294	--	--	131	--	--	197	--	1,358	2,108	2,607	2,790	3,557	1,377	--	--	14,419
		FEMALE	--	--	--	--	--	--	--	245	--	--	4	19	40	59	96	31	--	--	494
	1994-1995	MALE	--	--	236	--	--	102	217	--	188	--	1,094	2,318	2,757	2,854	4,875	--	--	--	14,641
		FEMALE	--	--	113	--	--	--	--	--	--	--	92	128	152	147	247	--	--	--	879
	1995-1996	MALE	--	--	228	--	--	172	378	--	149	--	1,355	2,285	2,750	2,970	--	4,949	--	--	15,236
		FEMALE	--	--	96	--	--	--	--	--	108	--	3	126	85	--	--	423	--	--	841
	1996-1997	MALE	--	--	140	--	--	103	228	--	131	--	1,656	2,304	2,796	3,107	--	5,168	--	--	15,633
		FEMALE	--	--	82	--	--	--	--	--	--	--	152	166	124	22	423	--	--	--	969
	1997-1998	MALE	--	--	123	--	--	105	242	--	109	--	1,082	2,443	2,855	2,819	--	5,187	--	--	14,965
		FEMALE	--	--	144	--	--	--	--	--	--	--	90	133	88	--	--	322	--	--	777
	1998-1999	MALE	--	--	83	--	--	126	333	--	79	--	1,046	2,316	2,857	2,783	3,314	2,349	--	--	15,286
		FEMALE	--	--	185	--	--	--	--	--	--	--	176	214	168	108	212	75	--	--	1,138
	1999-2000	MALE	--	--	--	--	--	103	357	--	54	--	1,183	2,461	2,917	2,956	3,189	1,858	--	--	15,078
		FEMALE	--	--	196	--	--	--	--	422	6	--	61	135	204	122	143	123	--	--	1,412
	2000-2001	MALE	--	--	199	--	--	104	355	--	179	--	1,165	2,465	2,838	2,919	3,088	1,835	--	--	15,147
		FEMALE	--	--	--	206	--	--	--	--	--	--	210	244	289	197	269	163	--	--	1,578
	2001-2002	MALE	--	--	--	--	--	104	294	--	45	--	1,275	2,387	2,933	2,880	3,013	1,866	--	--	14,797
		FEMALE	--	--	--	225	--	--	--	--	--	--	239	252	388	164	344	147	--	--	1,759
	2002-2003	MALE	--	--	--	--	--	100	293	--	69	--	2,119	2,730	2,962	2,702	2,126	1,745	--	--	14,846
		FEMALE	--	--	--	291	--	--	--	--	--	--	345	275	335	297	206	159	--	--	1,908
	2003-2004	MALE	--	--	--	227	--	125	271	--	33	--	2,891	2,989	3,031	2,996	2,351	1,886	--	--	16,800
		FEMALE	--	--	--	227	--	--	--	--	--	--	412	287	378	264	234	165	--	--	1,967
	2004-2005	MALE	--	--	178	4	--	125	411	--	--	--	2,471	2,801	2,829	2,669	2,351	1,800	--	--	15,639
		FEMALE	--	--	--	260	--	--	2	--	--	--	410	332	409	327	268	163	--	--	2,171
	2005-2006	MALE	--	--	65	154	--	130	395	--	34	--	2,523	2,597	2,777	2,527	2,367	1,668	--	--	15,237
		FEMALE	--	--	16	156	--	--	--	--	--	--	396	404	388	380	268	242	--	--	2,250
	2006-2007	MALE	--	--	415	10	--	108	426	--	--	--	2,603	2,636	2,727	2,650	2,486	1,447	--	--	15,508
		FEMALE	--	--	16	156	--	--	--	--	--	--	396	404	388	380	268	242	--	--	2,250
2007-2008	MALE	--	--	--	224	--	97	501	--	--	--	2,436	2,734	2,767	2,657	2,561	1,410	--	--	15,387	
	FEMALE	--	--	2	108	--	--	1	--	--	--	430	401	474	425	363	220	--	8	2,432	
2008-2009	MALE	--	--	--	208	--	--	522	--	--	--	2,417	2,584	2,769	2,679	2,614	1,457	12	--	15,262	
	FEMALE	--	--	--	358	--	--	--	--	--	--	348	429	503	444	375	218	--	--	2,675	



# Male to Female Branch Registration Comparison




BRANCH / DIVISION	YEAR / AN	GENDER / SEXE	UNIV.	COLLEGE / COLLÈGE	SENIOR	ADULT REC-HOUSE / ADULTE REC-MAISON	MAJOR JR. / JUNIOR MAJEUR	JR.A	JUNIOR OTHER / JUNIOR AUTRE	HIGH SCHOOL / SECONDAIRE	JUVENILE / JUVÉNILÉ	INTERMEDIATE / INTERMÉDIAIRE	MIDGET	BANTAM	PEE WEE	ATOM / ATOME	NOVICE	INITIATION / PRE-NOVICE	SLEDGE / HOCKEY LUGE	N/A	TOTAL	
 <b>HPEI</b>	1993-1994	MALE	--	--	210	156	--	42	83	--	73	--	410	616	679	790	1,537	--	--	--	4,596	
		FEMALE	--	--	19	68	--	--	--	--	--	--	--	128	--	--	--	--	--	--	--	215
	1994-1995	MALE	--	--	294	141	--	21	64	--	57	--	387	642	701	792	1,504	--	--	--	--	4,603
		FEMALE	--	--	21	91	--	--	--	--	--	--	--	157	--	--	--	--	--	--	--	--
	1995-1996	MALE	--	--	208	88	--	42	100	--	94	--	461	623	751	757	1,020	318	--	--	--	4,462
		FEMALE	--	--	--	106	--	--	15	--	--	--	86	18	73	70	44	30	--	--	--	442
	1996-1997	MALE	--	--	202	151	--	42	102	--	120	--	471	652	770	738	1,048	467	--	--	--	4,763
		FEMALE	--	--	21	70	--	--	20	--	--	--	87	--	74	67	42	23	--	--	--	404
	1997-1998	MALE	--	--	105	176	--	42	105	--	133	--	464	608	711	735	907	571	--	--	--	4,557
		FEMALE	--	--	102	--	--	--	--	--	--	--	207	7	134	99	69	66	--	--	--	684
	1998-1999	MALE	--	--	105	149	--	42	144	--	79	--	520	676	759	783	896	456	--	--	--	4,609
		FEMALE	--	--	--	91	--	--	--	--	--	--	195	26	166	98	69	52	--	--	--	697
	1999-2000	MALE	--	--	--	288	--	39	126	--	112	--	378	651	695	706	901	563	--	--	--	4,459
		FEMALE	--	--	--	121	--	--	--	--	--	--	183	4	167	105	56	65	--	--	--	701
	2000-2001	MALE	--	--	42	308	--	42	126	--	143	--	416	649	600	705	913	586	--	--	--	4,530
		FEMALE	--	--	--	72	--	--	--	--	--	--	198	--	213	139	65	56	--	--	--	743
	2001-2002	MALE	20	--	--	330	--	42	126	--	95	--	432	662	605	641	917	583	--	--	--	4,453
		FEMALE	--	--	--	84	--	--	--	--	--	--	220	--	213	223	65	56	--	--	--	861
	2002-2003	MALE	20	--	25	80	--	42	105	--	152	--	656	711	715	733	545	594	--	--	--	4,378
		FEMALE	--	--	--	128	--	--	--	--	--	--	269	188	244	354	77	66	--	--	--	1,326
	2003-2004	MALE	20	--	24	312	--	42	102	--	209	--	958	914	974	1,101	637	645	--	--	--	5,938
		FEMALE	--	--	--	126	--	--	--	--	--	--	275	232	252	358	128	98	--	--	--	1,469
	2004-2005	MALE	25	--	--	168	--	38	294	--	--	--	803	694	710	708	459	144	--	--	--	4,043
		FEMALE	--	--	83	108	--	--	--	--	--	--	286	283	307	260	69	25	--	--	--	1,421
	2005-2006	MALE	--	--	25	263	--	44	102	--	171	--	802	690	690	738	555	449	--	--	--	4,529
		FEMALE	--	--	20	152	--	--	--	--	1	--	287	297	309	253	88	88	--	--	--	1,495
	2006-2007	MALE	--	--	119	307	--	36	110	--	116	--	807	651	713	709	558	404	--	--	--	4,530
		FEMALE	--	--	--	63	--	--	--	--	--	--	304	305	293	214	101	111	12	--	--	1,403
2007-2008	MALE	--	--	143	346	--	35	110	--	108	--	800	656	707	611	583	463	--	--	--	4,562	
	FEMALE	--	--	122	82	--	--	--	--	--	--	330	257	313	176	130	105	--	--	2	1,517	
2008-2009	MALE	--	--	136	357	--	--	105	--	116	--	714	660	678	619	536	451	19	--	--	4,391	
	FEMALE	--	--	82	98	--	--	--	--	--	--	342	268	276	165	121	100	5	--	--	1,457	



# Male to Female Branch Registration Comparison




BRANCH / DIVISION	YEAR / AN	GENDER / SEXE	UNIV.	COLLEGE / COLLÈGE	SENIOR	ADULT REC-HOUSE / ADULTE REC-MAISON	MAJOR JR. / JUNIOR MAJEUR	JR.A	JUNIOR OTHER / JUNIOR AUTRE	HIGH SCHOOL / SECONDAIRE	JUVENILE / JUVÉNILÉ	INTERMEDIATE / INTERMÉDIAIRE	MIDGET	BANTAM	PEE WEE	ATOM / ATOME	NOVICE	INITIATION / PRE-NOVICE	SLEDGE / HOCKEY LUGE	N/A	TOTAL
 <b>HNL</b>	1993-1994	MALE	--	--	1,359	--	--	--	174	--	--	--	1,192	1,747	1,915	1,930	1,618	1,410	--	--	11,345
		FEMALE	--	--	40	--	--	--	--	--	--	--	--	57	41	59	48	64	60	--	--
	1994-1995	MALE	--	--	652	373	--	--	350	--	--	--	1,062	1,559	1,868	1,780	1,503	1,313	--	--	10,460
		FEMALE	--	--	--	--	--	--	--	--	--	--	74	73	64	63	40	56	--	--	370
	1995-1996	MALE	--	--	374	237	--	--	324	--	--	--	1,227	1,375	1,719	1,733	1,338	1,298	--	--	9,625
		FEMALE	--	--	--	--	--	--	--	--	--	--	113	59	71	74	39	57	--	--	413
	1996-1997	MALE	--	--	468	150	--	--	239	--	--	--	1,280	1,371	1,592	1,645	1,259	1,420	--	--	9,424
		FEMALE	--	--	--	--	--	--	--	--	--	--	149	86	87	63	64	67	--	--	516
	1997-1998	MALE	--	--	417	175	--	--	181	--	60	--	818	1,268	1,568	1,486	1,308	1,421	--	--	8,702
		FEMALE	--	--	--	--	--	--	--	--	43	--	96	89	79	78	70	71	--	--	526
	1998-1999	MALE	--	--	393	354	--	--	286	--	48	--	763	1,169	1,474	1,423	1,261	1,388	--	--	8,559
		FEMALE	--	--	--	31	--	--	--	--	72	--	130	137	109	97	76	71	--	--	723
	1999-2000	MALE	--	--	287	233	--	--	284	--	60	--	825	1,194	1,414	1,325	1,220	1,295	--	--	8,137
		FEMALE	--	--	--	9	--	--	--	342	--	--	24	33	62	80	111	53	--	--	714
	2000-2001	MALE	--	--	245	224	--	--	291	--	--	--	799	1,133	1,261	1,286	1,032	1,229	--	--	7,500
		FEMALE	--	--	--	381	--	--	--	--	--	--	19	35	65	90	117	55	--	--	762
	2001-2002	MALE	--	--	--	1,020	--	--	--	--	75	--	193	223	347	283	334	303	--	--	2,778
		FEMALE	--	--	6	--	--	--	--	20	440	--	15	42	85	120	130	75	--	--	933
	2002-2003	MALE	--	--	294	271	--	--	255	209	--	--	1,311	1,209	1,366	1,333	1,167	889	--	--	8,304
		FEMALE	--	--	--	--	--	--	--	--	557	--	42	59	83	95	79	79	--	--	994
	2003-2004	MALE	--	--	243	336	--	--	219	307	649	--	1,282	1,195	1,305	1,292	1,145	910	--	--	8,883
		FEMALE	--	--	--	--	--	--	--	145	649	--	21	37	69	105	126	74	--	--	1,226
	2004-2005	MALE	--	51	443	51	--	--	266	--	65	--	1,282	1,117	1,171	1,191	1,132	845	--	--	7,614
		FEMALE	--	--	--	639	--	--	--	--	2	--	45	66	70	132	115	99	--	--	1,168
2005-2006	MALE	--	259	160	1,246	--	--	25	--	--	--	329	287	327	295	217	116	--	--	3,261	
	FEMALE	--	--	402	--	--	--	38	--	30	--	65	122	98	121	112	86	--	--	1,074	
2006-2007	MALE	--	--	189	282	--	--	250	86	7	--	1,241	1,056	1,185	1,142	1,137	1,010	11	--	7,596	
	FEMALE	--	--	--	32	--	--	--	106	--	--	49	69	93	108	102	126	--	--	685	
2007-2008	MALE	--	--	156	270	--	--	239	1	10	--	1,278	1,119	1,195	1,209	1,415	824	15	4	7,735	
	FEMALE	--	--	--	1	--	--	--	15	1	--	357	162	223	125	171	124	--	117	1,296	
2008-2009	MALE	--	--	251	299	--	--	235	87	--	--	1,257	1,080	1,245	1,282	1,408	985	20	3	8,152	
	FEMALE	--	--	--	2	--	--	--	2	--	--	340	178	206	166	184	129	1	106	1,314	



# Male to Female Branch Registration Comparison



BRANCH / DIVISION	YEAR / AN	GENDER / SEXE	UNIV.	COLLEGE / COLLÈGE	SENIOR	ADULT REC-HOUSE / ADULTE REC-MAISON	MAJOR JR. / JUNIOR MAJEUR	JR.A	JUNIOR OTHER / JUNIOR AUTRE	HIGH SCHOOL / SECONDAIRE	JUVENILE / JUVÉNILÉ	INTERMEDIATE / INTERMÉDIAIRE	MIDGET	BANTAM	PEE WEE	ATOM / ATOME	NOVICE	INITIATION / PRE-NOVICE	SLEDGE / HOCKEY LUGE	N/A	TOTAL	
 <b>HN</b>	1993-1994	MALE	--	--	--	--	--	--	--	--	--	--	--	--	--	--	--	--	--	--	--	
		FEMALE	--	--	--	--	--	--	--	--	--	--	--	--	--	--	--	--	--	--	--	--
	1994-1995	MALE	--	--	--	--	--	--	--	--	--	--	--	--	--	--	--	--	--	--	--	--
		FEMALE	--	--	--	--	--	--	--	--	--	--	--	--	--	--	--	--	--	--	--	--
	1995-1996	MALE	--	--	--	--	--	--	--	--	--	--	--	--	--	--	--	--	--	--	--	--
		FEMALE	--	--	--	--	--	--	--	--	--	--	--	--	--	--	--	--	--	--	--	--
	1996-1997	MALE	--	--	--	--	--	--	--	--	--	--	--	--	--	--	--	--	--	--	--	--
		FEMALE	--	--	--	--	--	--	--	--	--	--	--	--	--	--	--	--	--	--	--	--
	1997-1998	MALE	--	--	904	--	--	--	--	--	--	--	305	340	467	486	457	135	--	--	--	3,094
		FEMALE	--	--	--	79	--	--	--	--	--	--	--	5	42	40	17	47	--	--	--	230
	1998-1999	MALE	--	--	--	1,156	--	--	--	--	22	--	176	230	349	345	340	171	--	--	--	2,789
		FEMALE	--	--	--	74	--	--	--	--	--	--	12	15	37	38	22	53	--	--	--	251
	1999-2000	MALE	--	--	--	1,062	--	6	--	--	18	--	199	259	335	251	245	122	--	--	--	2,497
		FEMALE	--	--	--	100	--	2	--	--	--	--	14	21	36	26	31	15	--	--	--	245
	2000-2001	MALE	--	--	241	994	--	--	40	--	158	--	216	273	294	298	312	127	--	--	--	2,953
		FEMALE	--	--	148	10	--	--	--	--	1	--	20	25	46	50	43	40	--	--	--	383
	2001-2002	MALE	--	--	--	1,020	--	--	--	--	75	--	193	223	347	283	334	303	--	--	--	2,778
		FEMALE	--	--	--	347	--	--	--	--	--	--	--	--	--	--	--	--	--	--	--	347
	2002-2003	MALE	--	--	--	1,525	--	--	--	--	76	--	344	149	376	344	167	140	--	--	--	3,121
		FEMALE	--	--	--	126	--	--	--	--	1	--	36	34	54	75	54	34	--	--	--	414
	2003-2004	MALE	--	--	--	1,721	--	--	15	72	--	--	281	228	436	303	256	114	--	--	--	3,426
		FEMALE	--	--	--	131	--	--	--	44	--	--	33	28	83	51	34	13	--	--	--	417
	2004-2005	MALE	--	259	160	1,246	--	--	25	--	--	--	329	287	327	295	217	116	--	--	--	3,261
		FEMALE	--	20	10	181	--	--	--	--	--	--	53	71	83	50	33	16	--	--	--	517
	2005-2006	MALE	--	259	160	1,246	--	--	25	--	--	--	329	287	327	295	217	116	--	--	--	3,261
		FEMALE	--	--	--	639	--	--	--	--	2	--	45	66	70	132	115	99	--	--	--	1,168
	2006-2007	MALE	--	--	--	1,315	--	--	20	23	--	--	328	287	280	246	268	102	--	--	--	2,869
		FEMALE	21	--	83	315	--	--	--	19	--	--	25	93	43	35	53	20	--	--	--	707
2007-2008	MALE	--	3	--	1,433	--	--	--	--	--	--	307	263	285	231	268	108	--	15	--	2,913	
	FEMALE	--	--	--	1	--	--	--	15	1	--	357	162	223	125	171	124	--	117	--	1,296	
2008-2009	MALE	--	--	--	1,679	--	--	19	--	--	--	382	286	350	250	254	162	--	17	--	3,399	
	FEMALE	--	--	--	219	--	--	--	8	--	--	52	24	42	58	45	32	--	7	--	487	