

# SCOTIA DEUDA LARGO PLAZO Serie C1E

Documento con información clave para la inversión

## SCOTIA DEUDA LARGO PLAZO, S.A. DE C.V. Fondo de Inversión en Instrumentos de Deuda

Administrado por Scotia Fondos, S.A. DE C.V., Sociedad Operadora de Fondos de Inversión, Grupo Financiero Scotiabank Inverlat

Tipo	Instrumento de deuda	Fecha de autorización	13 febrero 2023
Categoría	Instrumento de deuda largo plazo(IDLP)	Clase y serie	C1E
Clave de pizarra	SCOTILP	Posibles adquirentes	Fondos de inversión
Calificación	AAAf/S5(mex)	Monto mínimo de inversión(\$)	N/A

**Importante:** El valor de un fondo de inversión, cualquiera que sea su política de inversión, está sujeta a la fluctuación de los mercados, por lo que el inversionista puede obtener ganancias o pérdidas.

### Objetivo de inversión

Mantener el portafolio invertido en valores de deuda mayoritariamente en activos gubernamentales emitidos por los Estados Unidos Mexicanos y Banco de México, pagarés con rendimiento liquidable al vencimiento, certificados de depósito, valores a cargo de instituciones de crédito, ETF's (Exchange Traded Funds, por sus siglas en inglés) y depósitos bancarios de dinero a la vista, invirtiendo complementariamente en valores privados colocados mediante oferta pública así como valores respaldados por activos, y valores extranjeros listados en el SIC o en otros mercados o bolsas de valores, denominados en pesos, referenciados a tasa de interés nominal y real con tasa fija y variable con/sin cupón, tasa revisable o bien a descuento, dichos activos pueden contar con rendimiento nominal o rendimiento real, expresado en pesos y/o UDIS. Por lo tanto, 3 años es el plazo mínimo que se estima o considera adecuado para que el inversionista mantenga su inversión en el Fondo.

### Información relevante

El horizonte de inversión del Fondo es largo plazo, la duración promedio del portafolio será igual o mayor a los 3 años. El Fondo está orientado a pequeños, medianos y grandes inversionistas, dado que su horizonte de inversión es de largo plazo y su sofisticación y calificación, así como también considerando los montos mínimos de inversión. Asimismo, el Fondo está dirigido a inversionistas que buscan inversiones de riesgo moderado a alto. El principal riesgo asociado a este Fondo es el mercado, por los movimientos en las tasas de interés. Por lo cual el patrimonio se puede ver afectado en el corto plazo derivado de los movimientos en alzas de las tasa de interés. El Fondo estará expuesto a riesgos de mercado, riesgos de crédito y liquidez. Los tres riesgos no tienen el mismo impacto en el fondo ya que el principal riesgo es el riesgo de mercado y de manera secundaria podrán impactar al fondo los riesgos de crédito y liquidez. Los Fondos de Inversión no cuentan con asamblea de accionistas, consejo de administración o comisario: Las funciones de la asamblea de accionistas, así como las actividades del consejo de administración están encomendadas a Scotia Fondos, S.A. de C.V. Sociedad Operadora de fondos de Inversión, Grupo Financiero Scotiabank Inverlat. La vigilancia del Fondo de Inversión está asignada al contralor normativo de dicha sociedad operadora.

### Valor en riesgo (VaR):

Valor en Riesgo (VaR) de la cartera de inversión respecto de sus activos netos: 0.70% con una probabilidad de 95%. La pérdida que en un escenario pesimista (5 en 100) que puede enfrentar el Fondo en un lapso de un día, es de \$7.00 pesos por cada \$1,000 pesos invertidos.

Nota: Este dato es solo una estimación, las expectativas de pérdida podrían ser mayores, incluso por el monto total de la inversión realizada. La definición de valor en riesgo es válida únicamente en condiciones normales de mercado.

### Rendimiento y desempeño histórico

Clase y Serie accionaria: **C1E**

Índice(s) de Referencia: **Mencionado en el inciso d)**

#### Tabla de Rendimientos

	Último mes	Últimos 3 mes	Últimos 12 mes	Año 2023	Año 2022	Año 2021
Rendimiento bruto	N/A	N/A	N/A	N/A	N/A	N/A
Rendimiento neto	N/A	N/A	N/A	N/A	N/A	N/A
TLR (cetes 28)*	N/A	N/A	N/A	N/A	N/A	N/A
Índice de referencia**	N/A	N/A	N/A	N/A	N/A	N/A

El rendimiento neto es después de comisiones y el que obtuvo el inversionista en el periodo. El desempeño del fondo en el pasado, no es indicativo del desempeño que tendrá en el futuro. La Tasa Libre de Riesgo es una tasa que no incluye descuentos por comisiones o cualquier otro gasto. Los datos de rendimiento se incluirán cuando se genere la información. Los datos de rendimiento del índice con el del Fondo, es necesario descontar las comisiones de la serie que aplique.

### Régimen y política de inversión

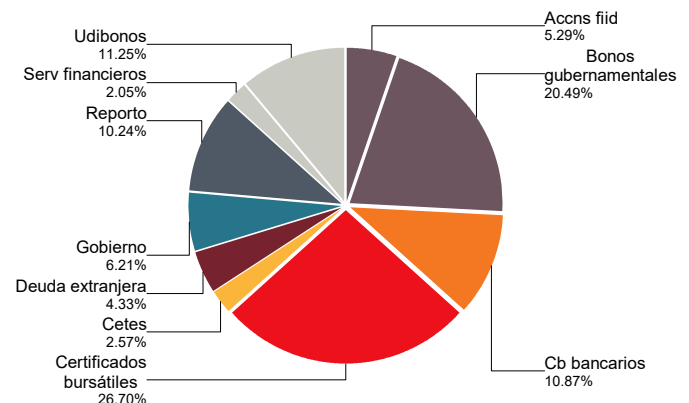
- Estrategia de Administración: Activa.
- Montos Máximos y Mínimos de los Activos más importantes:
  - Inversión en pesos mexicanos y/o Udis: Mín: 80% Máx: 100%
  - Valores de deuda: Mín: 51% Máx: 100%
  - Depósitos bancarios de dinero a la vista en entidades financieras, denominados en moneda nacional: Mín: 0% Máx: 49%
  - Valores Privados colocados por medio de oferta pública, valores respaldados por activos y valores extranjeros listados en el SIC o en otros mercados o bolsas de valores: Mín: 0% Máx: 49%
  - ETFs: Min: 0% Máx: 20%
  - Operaciones de reporto: Min 0% Máx: 49%
  - Operaciones de préstamo de valores: Min 0% Máx: 100%
  - Valores de fácil realización y/o valores con plazo de vencimiento menor a 3 meses: Min 20% Máx: 100%
- Política de Inversión: Tomar riesgos buscando aprovechar oportunidades de mercado para tratar de incrementar su rendimiento por arriba de su base de referencia y por ello se le considera más agresiva, maximizando los retornos en instrumentos de largo plazo.
- Índice de Referencia: La suma de 40% S&P/BMV Sovereign MBONOS Bond Index + 40% S&P/BMV Corporate AAA Rated Bond Index + 10% S&P/BMV Sovereign UDIBONOS Bond Index + 10% S&P/BMV Sovereign Funding Rate Bond Index
- Inversión en acciones de empresas de inversión del mismo consorcio empresarial: Hasta el 20% de su Activo neto
- Operación de préstamo de valores, instrumentos derivados a valor

### Composición de la cartera de inversión

Principales inversiones al mes de marzo 2024

Nombre	Serie	Tipo	Monto	%	
1	IM_BPAG28	260806	REPORTO	48,305,972	9.97%
2	M_BONOS	290301	DEUDA	38,993,088	8.05%
3	S_UDIBONO	251204	DEUDA	30,300,743	6.26%
4	LF_BONDEF	270819	DEUDA	30,074,933	6.21%
5	M_BONOS	530731	DEUDA	25,855,296	5.34%
6	51_SCOTLPG	C1E	FONDO INV.	25,637,544	5.29%
7	94_HSBC	17-2	DEUDA	23,246,056	4.80%
8	91_FUNO	16U	DEUDA	16,255,582	3.36%
9	91_FUNO	15	DEUDA	15,775,777	3.26%
10	S_UDIBONO	431112	DEUDA	14,858,538	3.07%
<b>TOTAL</b>			<b>484,317,189</b>	<b>100%</b>	

### Por sector de actividad económica



## Comisiones y remuneraciones por la prestación de servicios

## Información sobre comisiones y remuneraciones

### i) Comisiones pagadas directamente por el cliente

Concepto	Serie C1E		Serie más representativa(CU1)	
	%	\$	%	\$
Incumplimiento plazo mínimo de permanencia	N/A	N/A	N/A	N/A
Incumplimiento saldo mínimo de inversión	N/A	N/A	N/A	N/A
Compra de acciones	N/A	N/A	N/A	N/A
Venta de acciones	N/A	N/A	N/A	N/A
Servicios por asesoría	N/A	N/A	N/A	N/A
Servicio administración de acciones	N/A	N/A	N/A	N/A
Otras	N/A	N/A	N/A	N/A
<b>Total</b>	<b>N/A</b>	<b>N/A</b>	<b>N/A</b>	<b>N/A</b>

NA: No Aplica

Las comisiones por compra y venta de acciones pueden disminuir el monto total de su inversión. Esto implica que usted recibiría un monto menor después de una operación. Lo anterior, junto con las comisiones pagadas por el Fondo de Inversión, representa una reducción del rendimiento total que recibirá por su inversión en el Fondo de Inversión.

Algunos prestadores de servicios pueden establecer acuerdos con el Fondo de Inversión y ofrecerle descuentos por sus servicios. Para conocer de su existencia y el posible beneficio para usted, pregunte con su distribuidor.

### ii) Comisiones pagadas por el fondo de inversión

Concepto	Serie C1E		Serie más representativa (CU1)	
	%	\$	%	\$
Administración de activos	0.00	0.00	1.45	14.50
Administración activos sobre desempeño	0.00	0.00	0.00	0.00
Distribución de acciones	0.00	0.00	0.00	0.00
Valuación de acciones	0.00	0.00	0.00	0.00
Deposito de acciones del fondo de inversión	0.00	0.00	0.00	0.00
Deposito de activos objeto de inversión	0.00	0.00	0.00	0.00
Contabilidad	0.00	0.00	0.00	0.00
Otras	0.00	0.00	0.06	0.60
<b>Total</b>	<b>0.00</b>	<b>0.00</b>	<b>1.51</b>	<b>15.10</b>

Nota: Los % y \$ de las comisiones se presentan anualizados, considerando una inversión de \$1,000 pesos.

El prospecto de información contiene un mayor detalle de los conflictos de interés a los que pudiera estar sujeto cualquier prestador de servicios del Fondo de Inversión.

## Políticas para la compra - venta de acciones

Plazo mínimo de permanencia:	No tiene (está determinado por la misma operatividad del Fondo)
Recepción de órdenes:	Cualquier día hábil dentro del horario aplicable
Ejecución de operaciones:	Compra: Día de la solicitud - Ventas: Último martes de c/mes
Liquidación de operaciones:	Compra: 48 hrs. hábiles después de la ejecución - Ventas: Último jueves

Liquidez:	Mensual
Horario:	- a Hasta las 13:30 horas
Límites de recompra:	No tiene (está determinado por la misma operatividad del Fondo)
Diferencial*:	28 al 30 octubre 2008 Subvaluación 2%. Máximo 4.615%.

\* El Fondo de inversión ante condiciones desordenadas de mercado u operaciones inusuales, podrá aplicar a las operaciones compra-venta de sus acciones, un diferencial sobre el precio actualizado de valuación de dichas acciones, que haya determinado previamente, y conservarlo a favor de los inversionistas que permanecen en el fondo.

### Prestadores de servicios

Operadora :	Scotia Fondos, S.A. de C.V. Sociedad Operadora de Fondos de Inversión, Grupo Financiero Scotiabank Inverlat.
Distribuidora :	Scotiabank Inverlat, S.A., Institución de Banca Múltiple, Grupo Financiero Scotiabank Inverlat; Scotia Inverlat Casa de Bolsa, S.A. de C.V., Grupo Financiero Scotiabank Inverlat; Actinver Casa de Bolsa, S.A. de C.V. Grupo Financiero Actinver; Banco Regional, S.A. Institución de Banca Múltiple, Banregio Grupo Financiero; CI Casa de Bolsa S.A. de C.V.; CitiBanamex Casa de Bolsa, S.A. de C.V. Casa de Bolsa Integrante del Grupo Financiero CitiBanamex; Compass Investments de México, S.A. de C.V. Sociedad Operadora de Fondos de Inversión; Casa de Bolsa Finamex, S.A.B. de C.V.; Fondika S.A. de C.V. Distribuidora de Acciones de Fondos de Inversión; Intercam Fondos S.A. de C.V. Sociedad Operadora de Fondos de Inversión, Intercam Grupo Financiero; Kuspit Casa de Bolsa, S.A. de C.V.; Mas Fondos S.A de C.V. Sociedad Operadora de Fondos de Inversión; Banca Mifel S.A. Institución de Banca Múltiple, Grupo Financiero Mifel; Skandia Operadora de Fondos, S.A. de C.V. Sociedad Operadora de Fondos de Inversión; O'Rourke & Asociados, S.A. de C.V. Sociedad Distribuidora de Acciones de Fondos de Inversión; Casa de Bolsa Ve por Más, S.A. de C.V. Grupo Financiero Ve por Más; Masari Casa de Bolsa Sociedad Anónima; Grupo Bursátil Mexicano Sociedad Anónima de Capital Variable, Casa de Bolsa; Vector Casa de Bolsa, S.A. de C.V.; Casa de Bolsa Base, S.A. de C.V. Grupo Financiero Base; Punto Casa de Bolsa, S.A. de C.V.; Operadora Actinver, S.A. de C.V., Sociedad Operadora de Fondos de Inversión, Grupo Financiero Actinver.
Valuadora : Institución Calificadora de Valores :	GAF Operadora, S.A. de C.V., Sociedad Operadora Limitada de Fondos de Inversión Fitch México, S.A. de C.V.

### Centro de atención a inversionistas

Contacto :	fdinversión@scotiabank.com.mx; Boulevard Manuel Ávila Camacho 1, Colonia Lomas de Chapultepec, Alcaldía Miguel Hidalgo, C.P. 11009, Ciudad de México.
Número telefónico:	55 5123 0990
Horario :	lunes a viernes de 8:30 a 16:00hrs.

### Página(s) electrónica(s)

Operadora	<a href="http://www.scotiabank.com.mx">www.scotiabank.com.mx</a>
Distribuidoras	<a href="http://www.scotiabank.com.mx">www.scotiabank.com.mx</a>

### Advertencias

Las inversiones realizadas en el Fondo de Inversión no se encuentran protegidas ni garantizadas por el Gobierno Federal ni las entidades de la administración pública paraestatal.

"La autorización de los prospectos de información al público inversionista no implica certificación sobre la bondad de las acciones que emitan o sobre la solvencia, liquidez, calidad crediticia o desempeño futuro de los fondos, ni de los Activos Objeto de Inversión que conforman su cartera".

Ningún intermediario financiero, apoderado para celebrar operaciones con el público, o cualquier otra persona, está autorizado para proporcionar información o hacer declaración alguna adicional al contenido del documento con información clave para la inversión, por lo que deberán entenderse como no autorizadas por el Fondo de Inversión.

En caso de requerir mayor detalle relativo al Fondo de Inversión, se debe consultar el prospecto de información, el cual está disponible en el sitio de la página electrónica de nuestra operadora y/o distribuidora(s), de sus acciones.

El presente documento y el prospecto de información son los únicos documentos de venta que reconoce el Fondo de Inversión como válidos.

# SCOTIA DEUDA LARGO PLAZO Serie CU1

Documento con información clave para la inversión

## SCOTIA DEUDA LARGO PLAZO, S.A. DE C.V. Fondo de Inversión en Instrumentos de Deuda

Administrado por Scotia Fondos, S.A. DE C.V., Sociedad Operadora de Fondos de Inversión, Grupo Financiero Scotiabank Inverlat

Tipo	Instrumento de deuda	Fecha de autorización	13 febrero 2023
Categoría	Instrumento de deuda largo plazo(IDLP)	Clase y serie	CU1
Clave de pizarra	SCOTILP	Posibles adquirentes	Personas físicas
Calificación	AAAf/S5(mex)	Monto mínimo de inversión(\$)	Desde \$0.00 hasta \$7,999,999.99

**Importante:** El valor de un fondo de inversión, cualquiera que sea su política de inversión, está sujeta a la fluctuación de los mercados, por lo que el inversionista puede obtener ganancias o pérdidas.

### Objetivo de inversión

Mantener el portafolio invertido en valores de deuda mayoritariamente en activos gubernamentales emitidos por los Estados Unidos Mexicanos y Banco de México, pagarés con rendimiento liquidable al vencimiento, certificados de depósito, valores a cargo de instituciones de crédito, ETF's (Exchange Traded Funds, por sus siglas en inglés) y depósitos bancarios de dinero a la vista, invirtiendo complementariamente en valores privados colocados mediante oferta pública así como valores respaldados por activos, y valores extranjeros listados en el SIC o en otros mercados o bolsas de valores, denominados en pesos, referenciados a tasa de interés nominal y real con tasa fija y variable con/sin cupón, tasa revisable o bien a descuento, dichos activos pueden contar con rendimiento nominal o rendimiento real, expresado en pesos y/o UDIS. Por lo tanto, 3 años es el plazo mínimo que se estima o considera adecuado para que el inversionista mantenga su inversión en el Fondo.

### Información relevante

El horizonte de inversión del Fondo es largo plazo, la duración promedio del portafolio será igual o mayor a los 3 años. El Fondo está orientado a pequeños, medianos y grandes inversionistas, dado que su horizonte de inversión es de largo plazo y su sofisticación y calificación, así como también considerando los montos mínimos de inversión. Asimismo, el Fondo está dirigido a inversionistas que buscan inversiones de riesgo moderado a alto. El principal riesgo asociado a este Fondo es el mercado, por los movimientos en las tasas de interés. Por lo cual el patrimonio se puede ver afectado en el corto plazo derivado de los movimientos en alzas de las tasa de interés. El Fondo estará expuesto a riesgos de mercado, riesgos de crédito y liquidez. Los tres riesgos no tienen el mismo impacto en el fondo ya que el principal riesgo es el riesgo de mercado y de manera secundaria podrán impactar al fondo los riesgos de crédito y liquidez. Los Fondos de Inversión no cuentan con asamblea de accionistas, consejo de administración o comisario: Las funciones de la asamblea de accionistas, así como las actividades del consejo de administración están encomendadas a Scotia Fondos, S.A. de C.V. Sociedad Operadora de fondos de Inversión, Grupo Financiero Scotiabank Inverlat. La vigilancia del Fondo de Inversión está asignada al contralor normativo de dicha sociedad operadora.

### Valor en riesgo (VaR):

Valor en Riesgo (VaR) de la cartera de inversión respecto de sus activos netos: 0.70% con una probabilidad de 95%. La pérdida que en un escenario pesimista (5 en 100) que puede enfrentar el Fondo en un lapso de un día, es de \$7.00 pesos por cada \$1,000 pesos invertidos.

Nota: Este dato es solo una estimación, las expectativas de pérdida podrían ser mayores, incluso por el monto total de la inversión realizada. La definición de valor en riesgo es válida únicamente en condiciones normales de mercado.

### Rendimiento y desempeño histórico

Clase y Serie accionaria: CU1

Índice(s) de Referencia: Mencionado en el inciso d)

#### Tabla de Rendimientos

	Último mes	Últimos 3 mes	Últimos 12 mes	Año 2023	Año 2022	Año 2021
Rendimiento bruto	7.97 %	6.02 %	9.89 %	10.99 %	5.92 %	-0.49 %
Rendimiento neto	5.08 %	3.53 %	7.60 %	8.73 %	3.72 %	-3.20 %
TLR (cetes 28)*	11.17 %	11.31 %	11.75 %	11.67 %	7.72 %	4.59 %
Índice de referencia**	5.52 %	5.09 %	9.05 %	10.74 %	5.69 %	1.89 %

El rendimiento neto es después de comisiones y el que obtuvo el inversionista en el período. El desempeño del fondo en el pasado, no es indicativo del desempeño que tendrá en el futuro. La Tasa Libre de Riesgo es una tasa que no incluye descuentos por comisiones o cualquier otro gasto. Los datos de rendimiento se incluirán cuando se genere la información. Los datos de rendimiento del índice con el del Fondo, es necesario descontar las comisiones de la serie que aplique.

### Régimen y política de inversión

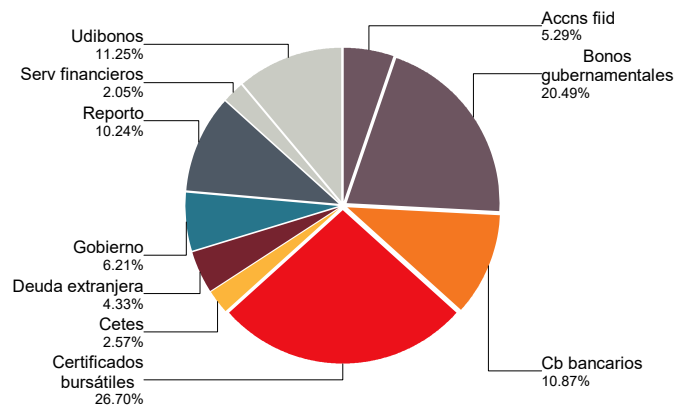
- Estrategia de Administración: Activa.
- Montos Máximos y Mínimos de los Activos más importantes:
  - Inversión en pesos mexicanos y/o Udis: Mín: 80% Máx: 100%
  - Valores de deuda: Mín: 51% Máx: 100%
  - Depósitos bancarios de dinero a la vista en entidades financieras, denominados en moneda nacional: Mín: 0% Máx: 49%
  - Valores Privados colocados por medio de oferta pública, valores respaldados por activos y valores extranjeros listados en el SIC o en otros mercados o bolsas de valores: Mín: 0% Máx: 49%
  - ETFs: Min: 0% Máx: 20%
  - Operaciones de reporto: Min 0% Máx: 49%
  - Operaciones de préstamo de valores: Min 0% Máx: 100%
  - Valores de fácil realización y/o valores con plazo de vencimiento menor a 3 meses: Min 20% Máx: 100%
- Política de Inversión: Tomar riesgos buscando aprovechar oportunidades de mercado para tratar de incrementar su rendimiento por arriba de su base de referencia y por ello se le considera más agresiva, maximizando los retornos en instrumentos de largo plazo.
- Índice de Referencia: La suma de 40% S&P/BMV Sovereign MBONOS Bond Index + 40% S&P/BMV Corporate AAA Rated Bond Index + 10% S&P/BMV Sovereign UDIBONOS Bond Index + 10% S&P/BMV Sovereign Funding Rate Bond Index
- Inversión en acciones de empresas de inversión del mismo consorcio empresarial: Hasta el 20% de su Activo neto
- Operación de préstamo de valores, instrumentos derivados a valor

### Composición de la cartera de inversión

Principales inversiones al mes de marzo 2024

Nombre	Serie	Tipo	Monto	%	
1	IM_BPAG28	260806	REPORTO	48,305,972	9.97%
2	M_BONOS	290301	DEUDA	38,993,088	8.05%
3	S_UDIBONO	251204	DEUDA	30,300,743	6.26%
4	LF_BONDEF	270819	DEUDA	30,074,933	6.21%
5	M_BONOS	530731	DEUDA	25,855,296	5.34%
6	51_SCOTLPG	C1E	FONDO INV.	25,637,544	5.29%
7	94_HSBC	17-2	DEUDA	23,246,056	4.80%
8	91_FUNO	16U	DEUDA	16,255,582	3.36%
9	91_FUNO	15	DEUDA	15,775,777	3.26%
10	S_UDIBONO	431112	DEUDA	14,858,538	3.07%
<b>TOTAL</b>				484,317,189	100%

#### Por sector de actividad económica



## Comisiones y remuneraciones por la prestación de servicios

## Información sobre comisiones y remuneraciones

### i) Comisiones pagadas directamente por el cliente

Concepto	Serie CU1		Serie más representativa(CU1)	
	%	\$	%	\$
Incumplimiento plazo mínimo de permanencia	N/A	N/A	N/A	N/A
Incumplimiento saldo mínimo de inversión	N/A	N/A	N/A	N/A
Compra de acciones	N/A	N/A	N/A	N/A
Venta de acciones	N/A	N/A	N/A	N/A
Servicios por asesoría	N/A	N/A	N/A	N/A
Servicio administración de acciones	N/A	N/A	N/A	N/A
Otras	N/A	N/A	N/A	N/A
<b>Total</b>	<b>N/A</b>	<b>N/A</b>	<b>N/A</b>	<b>N/A</b>

NA: No Aplica

Las comisiones por compra y venta de acciones pueden disminuir el monto total de su inversión. Esto implica que usted recibiría un monto menor después de una operación. Lo anterior, junto con las comisiones pagadas por el Fondo de Inversión, representa una reducción del rendimiento total que recibirá por su inversión en el Fondo de Inversión.

Algunos prestadores de servicios pueden establecer acuerdos con el Fondo de Inversión y ofrecerle descuentos por sus servicios. Para conocer de su existencia y el posible beneficio para usted, pregunte con su distribuidor.

### ii) Comisiones pagadas por el fondo de inversión

Concepto	Serie CU1		Serie más representativa (CU1)	
	%	\$	%	\$
Administración de activos	1.45	14.50	1.45	14.50
Administración activos sobre desempeño	0.00	0.00	0.00	0.00
Distribución de acciones	0.00	0.00	0.00	0.00
Valuación de acciones	0.00	0.00	0.00	0.00
Deposito de acciones del fondo de inversión	0.00	0.00	0.00	0.00
Deposito de activos objeto de inversión	0.00	0.00	0.00	0.00
Contabilidad	0.00	0.00	0.00	0.00
Otras	0.06	0.60	0.06	0.60
<b>Total</b>	<b>1.51</b>	<b>15.10</b>	<b>1.51</b>	<b>15.10</b>

Nota: Los % y \$ de las comisiones se presentan anualizados, considerando una inversión de \$1,000 pesos.

El prospecto de información contiene un mayor detalle de los conflictos de interés a los que pudiera estar sujeto cualquier prestador de servicios del Fondo de Inversión.

## Políticas para la compra - venta de acciones

Plazo mínimo de permanencia:	No tiene (está determinado por la misma operatividad del Fondo)
Recepción de órdenes:	Cualquier día hábil dentro del horario aplicable
Ejecución de operaciones:	Compra: Día de la solicitud - Ventas: Último martes de c/mes
Liquidación de operaciones:	Compra: 48 hrs. hábiles después de la ejecución - Ventas: Último jueves

Liquidez:	Mensual
Horario:	- a Hasta las 13:30 horas
Límites de recompra:	No tiene (está determinado por la misma operatividad del Fondo)
Diferencial*:	28 al 30 octubre 2008 Subvaluación 2%. Máximo 4.615%.

\* El Fondo de inversión ante condiciones desordenadas de mercado u operaciones inusuales, podrá aplicar a las operaciones compra-venta de sus acciones, un diferencial sobre el precio actualizado de valuación de dichas acciones, que haya determinado previamente, y conservarlo a favor de los inversionistas que permanecen en el fondo.

### Prestadores de servicios

Operadora :	Scotia Fondos, S.A. de C.V. Sociedad Operadora de Fondos de Inversión, Grupo Financiero Scotiabank Inverlat.
Distribuidora :	Scotiabank Inverlat, S.A., Institución de Banca Múltiple, Grupo Financiero Scotiabank Inverlat; Scotia Inverlat Casa de Bolsa, S.A. de C.V., Grupo Financiero Scotiabank Inverlat; Actinver Casa de Bolsa, S.A. de C.V. Grupo Financiero Actinver; Banco Regional, S.A. Institución de Banca Múltiple, Banregio Grupo Financiero; CI Casa de Bolsa S.A. de C.V.; CitiBanamex Casa de Bolsa, S.A. de C.V. Casa de Bolsa Integrante del Grupo Financiero CitiBanamex; Compass Investments de México, S.A. de C.V. Sociedad Operadora de Fondos de Inversión; Casa de Bolsa Finamex, S.A.B. de C.V.; Fondika S.A. de C.V. Distribuidora de Acciones de Fondos de Inversión; Intercam Fondos S.A. de C.V. Sociedad Operadora de Fondos de Inversión, Intercam Grupo Financiero; Kuspit Casa de Bolsa, S.A. de C.V.; Mas Fondos S.A de C.V. Sociedad Operadora de Fondos de Inversión; Banca Mifel S.A. Institución de Banca Múltiple, Grupo Financiero Mifel; Skandia Operadora de Fondos, S.A. de C.V. Sociedad Operadora de Fondos de Inversión; O'Rourke & Asociados, S.A. de C.V. Sociedad Distribuidora de Acciones de Fondos de Inversión; Casa de Bolsa Ve por Más, S.A. de C.V. Grupo Financiero Ve por Más; Masari Casa de Bolsa Sociedad Anónima; Grupo Bursátil Mexicano Sociedad Anónima de Capital Variable, Casa de Bolsa; Vector Casa de Bolsa, S.A. de C.V.; Casa de Bolsa Base, S.A. de C.V. Grupo Financiero Base; Punto Casa de Bolsa, S.A. de C.V.; Operadora Actinver, S.A. de C.V., Sociedad Operadora de Fondos de Inversión, Grupo Financiero Actinver.
Valuadora : Institución Calificadora de Valores :	GAF Operadora, S.A. de C.V., Sociedad Operadora Limitada de Fondos de Inversión Fitch México, S.A. de C.V.

### Centro de atención a inversionistas

Contacto :	fdinversión@scotiabank.com.mx; Boulevard Manuel Ávila Camacho 1, Colonia Lomas de Chapultepec, Alcaldía Miguel Hidalgo, C.P. 11009, Ciudad de México.
Número telefónico:	55 5123 0990
Horario :	lunes a viernes de 8:30 a 16:00hrs.

### Página(s) electrónica(s)

Operadora	<a href="http://www.scotiabank.com.mx">www.scotiabank.com.mx</a>
Distribuidoras	<a href="http://www.scotiabank.com.mx">www.scotiabank.com.mx</a>

### Advertencias

Las inversiones realizadas en el Fondo de Inversión no se encuentran protegidas ni garantizadas por el Gobierno Federal ni las entidades de la administración pública paraestatal.

"La autorización de los prospectos de información al público inversionista no implica certificación sobre la bondad de las acciones que emitan o sobre la solvencia, liquidez, calidad crediticia o desempeño futuro de los fondos, ni de los Activos Objeto de Inversión que conforman su cartera".

Ningún intermediario financiero, apoderado para celebrar operaciones con el público, o cualquier otra persona, está autorizado para proporcionar información o hacer declaración alguna adicional al contenido del documento con información clave para la inversión, por lo que deberán entenderse como no autorizadas por el Fondo de Inversión.

En caso de requerir mayor detalle relativo al Fondo de Inversión, se debe consultar el prospecto de información, el cual está disponible en el sitio de la página electrónica de nuestra operadora y/o distribuidora(s), de sus acciones.

El presente documento y el prospecto de información son los únicos documentos de venta que reconoce el Fondo de Inversión como válidos.



# SCOTIA DEUDA LARGO PLAZO Serie CU2

Documento con información clave para la inversión

## SCOTIA DEUDA LARGO PLAZO, S.A. DE C.V. Fondo de Inversión en Instrumentos de Deuda

Administrado por Scotia Fondos, S.A. DE C.V., Sociedad Operadora de Fondos de Inversión, Grupo Financiero Scotiabank Inverlat

Tipo	Instrumento de deuda	Fecha de autorización	13 febrero 2023
Categoría	Instrumento de deuda largo plazo(IDLP)	Clase y serie	CU2
Clave de pizarra	SCOTILP	Posibles adquirentes	Personas físicas
Calificación	AAAf/S5(mex)	Monto mínimo de inversión(\$)	Desde \$8,000,000.00 hasta \$79,999,999.99

**Importante:** El valor de un fondo de inversión, cualquiera que sea su política de inversión, está sujeta a la fluctuación de los mercados, por lo que el inversionista puede obtener ganancias o pérdidas.

### Objetivo de inversión

Mantener el portafolio invertido en valores de deuda mayoritariamente en activos gubernamentales emitidos por los Estados Unidos Mexicanos y Banco de México, pagarés con rendimiento liquidable al vencimiento, certificados de depósito, valores a cargo de instituciones de crédito, ETF's (Exchange Traded Funds, por sus siglas en inglés) y depósitos bancarios de dinero a la vista, invirtiendo complementariamente en valores privados colocados mediante oferta pública así como valores respaldados por activos, y valores extranjeros listados en el SIC o en otros mercados o bolsas de valores, denominados en pesos, referenciados a tasa de interés nominal y real con tasa fija y variable con/sin cupón, tasa revisable o bien a descuento, dichos activos pueden contar con rendimiento nominal o rendimiento real, expresado en pesos y/o UDIS. Por lo tanto, 3 años es el plazo mínimo que se estima o considera adecuado para que el inversionista mantenga su inversión en el Fondo.

### Información relevante

El horizonte de inversión del Fondo es largo plazo, la duración promedio del portafolio será igual o mayor a los 3 años. El Fondo está orientado a pequeños, medianos y grandes inversionistas, dado que su horizonte de inversión es de largo plazo y su sofisticación y calificación, así como también considerando los montos mínimos de inversión. Asimismo, el Fondo está dirigido a inversionistas que buscan inversiones de riesgo moderado a alto. El principal riesgo asociado a este Fondo es el mercado, por los movimientos en las tasas de interés. Por lo cual el patrimonio se puede ver afectado en el corto plazo derivado de los movimientos en alzas de las tasa de interés. El Fondo estará expuesto a riesgos de mercado, riesgos de crédito y liquidez. Los tres riesgos no tienen el mismo impacto en el fondo ya que el principal riesgo es el riesgo de mercado y de manera secundaria podrán impactar al fondo los riesgos de crédito y liquidez. Los Fondos de Inversión no cuentan con asamblea de accionistas, consejo de administración o comisario: Las funciones de la asamblea de accionistas, así como las actividades del consejo de administración están encomendadas a Scotia Fondos, S.A. de C.V. Sociedad Operadora de fondos de Inversión, Grupo Financiero Scotiabank Inverlat. La vigilancia del Fondo de Inversión está asignada al contralor normativo de dicha sociedad operadora.

### Valor en riesgo (VaR):

Valor en Riesgo (VaR) de la cartera de inversión respecto de sus activos netos: 0.70% con una probabilidad de 95%. La pérdida que en un escenario pesimista (5 en 100) que puede enfrentar el Fondo en un lapso de un día, es de \$7.00 pesos por cada \$1,000 pesos invertidos.

Nota: Este dato es solo una estimación, las expectativas de pérdida podrían ser mayores, incluso por el monto total de la inversión realizada. La definición de valor en riesgo es válida únicamente en condiciones normales de mercado.

### Rendimiento y desempeño histórico

Clase y Serie accionaria: **CU2**

Índice(s) de Referencia: **Mencionado en el inciso d)**

#### Tabla de Rendimientos

	Último mes	Últimos 3 mes	Últimos 12 mes	Año 2023	Año 2022	Año 2021
Rendimiento bruto	7.97 %	6.02 %	9.89 %	10.99 %	5.92 %	-0.47 %
Rendimiento neto	5.24 %	3.67 %	7.78 %	8.96 %	4.07 %	-2.85 %
TLR (cetes 28)*	11.17 %	11.31 %	11.75 %	11.67 %	7.72 %	4.59 %
Índice de referencia**	5.52 %	5.09 %	9.05 %	10.74 %	5.69 %	1.89 %

El rendimiento neto es después de comisiones y el que obtuvo el inversionista en el período. El desempeño del fondo en el pasado, no es indicativo del desempeño que tendrá en el futuro. La Tasa Libre de Riesgo es una tasa que no incluye descuentos por comisiones o cualquier otro gasto. Los datos de rendimiento se incluirán cuando se genere la información. Los datos de rendimiento del índice con el del Fondo, es necesario descontar las comisiones de la serie que aplique.

### Régimen y política de inversión

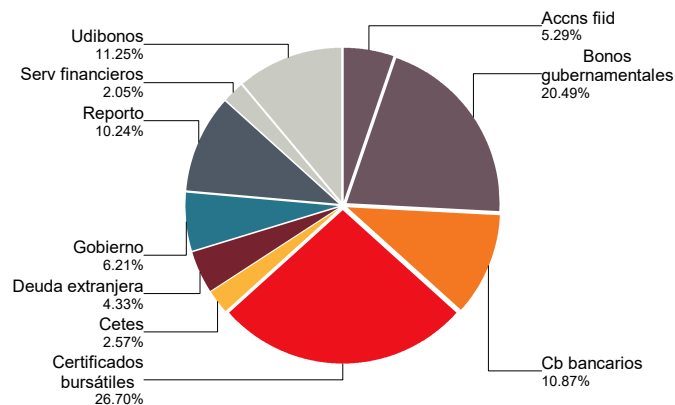
- Estrategia de Administración: Activa.
- Montos Máximos y Mínimos de los Activos más importantes:
  - Inversión en pesos mexicanos y/o Udis: Mín: 80% Máx: 100%
  - Valores de deuda: Mín: 51% Máx: 100%
  - Depósitos bancarios de dinero a la vista en entidades financieras, denominados en moneda nacional: Mín: 0% Máx: 49%
  - Valores Privados colocados por medio de oferta pública, valores respaldados por activos y valores extranjeros listados en el SIC o en otros mercados o bolsas de valores: Mín: 0% Máx: 49%
  - ETFs: Mín: 0% Máx: 20%
  - Operaciones de reporto: Min 0% Máx: 49%
  - Operaciones de préstamo de valores: Min 0% Máx: 100%
  - Valores de fácil realización y/o valores con plazo de vencimiento menor a 3 meses: Min 20% Máx: 100%
- Política de Inversión: Tomar riesgos buscando aprovechar oportunidades de mercado para tratar de incrementar su rendimiento por arriba de su base de referencia y por ello se le considera más agresiva, maximizando los retornos en instrumentos de largo plazo.
- Índice de Referencia: La suma de 40% S&P/BMV Sovereign MBONOS Bond Index + 40% S&P/BMV Corporate AAA Rated Bond Index + 10% S&P/BMV Sovereign UDIBONOS Bond Index + 10% S&P/BMV Sovereign Funding Rate Bond Index
- Inversión en acciones de empresas de inversión del mismo consorcio empresarial: Hasta el 20% de su Activo neto
- Operación de préstamo de valores, instrumentos derivados a valor

### Composición de la cartera de inversión

Principales inversiones al mes de marzo 2024

Nombre	Serie	Tipo	Monto	%	
1	IM_BPAG28	260806	REPORTO	48,305,972	9.97%
2	M_BONOS	290301	DEUDA	38,993,088	8.05%
3	S_UDIBONO	251204	DEUDA	30,300,743	6.26%
4	LF_BONDEF	270819	DEUDA	30,074,933	6.21%
5	M_BONOS	530731	DEUDA	25,855,296	5.34%
6	51_SCOTLPG	C1E	FONDO INV.	25,637,544	5.29%
7	94_HSBC	17-2	DEUDA	23,246,056	4.80%
8	91_FUNO	16U	DEUDA	16,255,582	3.36%
9	91_FUNO	15	DEUDA	15,775,777	3.26%
10	S_UDIBONO	431112	DEUDA	14,858,538	3.07%
<b>TOTAL</b>				<b>484,317,189</b>	<b>100%</b>

#### Por sector de actividad económica



## Comisiones y remuneraciones por la prestación de servicios

## Información sobre comisiones y remuneraciones

### i) Comisiones pagadas directamente por el cliente

Concepto	Serie CU2		Serie más representativa(CU1)	
	%	\$	%	\$
Incumplimiento plazo mínimo de permanencia	N/A	N/A	N/A	N/A
Incumplimiento saldo mínimo de inversión	N/A	N/A	N/A	N/A
Compra de acciones	N/A	N/A	N/A	N/A
Venta de acciones	N/A	N/A	N/A	N/A
Servicios por asesoría	N/A	N/A	N/A	N/A
Servicio administración de acciones	N/A	N/A	N/A	N/A
Otras	N/A	N/A	N/A	N/A
<b>Total</b>	<b>N/A</b>	<b>N/A</b>	<b>N/A</b>	<b>N/A</b>

NA: No Aplica

Las comisiones por compra y venta de acciones pueden disminuir el monto total de su inversión. Esto implica que usted recibiría un monto menor después de una operación. Lo anterior, junto con las comisiones pagadas por el Fondo de Inversión, representa una reducción del rendimiento total que recibirá por su inversión en el Fondo de Inversión.

Algunos prestadores de servicios pueden establecer acuerdos con el Fondo de Inversión y ofrecerle descuentos por sus servicios. Para conocer de su existencia y el posible beneficio para usted, pregunte con su distribuidor.

### ii) Comisiones pagadas por el fondo de inversión

Concepto	Serie CU2		Serie más representativa (CU1)	
	%	\$	%	\$
Administración de activos	1.35	13.50	1.45	14.50
Administración activos sobre desempeño	0.00	0.00	0.00	0.00
Distribución de acciones	0.00	0.00	0.00	0.00
Valuación de acciones	0.00	0.00	0.00	0.00
Deposito de acciones del fondo de inversión	0.00	0.00	0.00	0.00
Deposito de activos objeto de inversión	0.00	0.00	0.00	0.00
Contabilidad	0.00	0.00	0.00	0.00
Otras	0.05	0.50	0.06	0.60
<b>Total</b>	<b>1.40</b>	<b>14.00</b>	<b>1.51</b>	<b>15.10</b>

Nota: Los % y \$ de las comisiones se presentan anualizados, considerando una inversión de \$1,000 pesos.

El prospecto de información contiene un mayor detalle de los conflictos de interés a los que pudiera estar sujeto cualquier prestador de servicios del Fondo de Inversión.

## Políticas para la compra - venta de acciones

Plazo mínimo de permanencia:	No tiene (está determinado por la misma operatividad del Fondo)
Recepción de órdenes:	Cualquier día hábil dentro del horario aplicable
Ejecución de operaciones:	Compra: Día de la solicitud - Ventas: Último martes de c/mes
Liquidación de operaciones:	Compra: 48 hrs. hábiles después de la ejecución - Ventas: Último jueves

Liquidez:	Mensual
Horario:	- a Hasta las 13:30 horas
Límites de recompra:	No tiene (está determinado por la misma operatividad del Fondo)
Diferencial*:	28 al 30 octubre 2008 Subvaluación 2%. Máximo 4.615%.

\* El Fondo de inversión ante condiciones desordenadas de mercado u operaciones inusuales, podrá aplicar a las operaciones compra-venta de sus acciones, un diferencial sobre el precio actualizado de valuación de dichas acciones, que haya determinado previamente, y conservarlo a favor de los inversionistas que permanecen en el fondo.

### Prestadores de servicios

Operadora :	Scotia Fondos, S.A. de C.V. Sociedad Operadora de Fondos de Inversión, Grupo Financiero Scotiabank Inverlat.
Distribuidora :	Scotiabank Inverlat, S.A., Institución de Banca Múltiple, Grupo Financiero Scotiabank Inverlat; Scotia Inverlat Casa de Bolsa, S.A. de C.V., Grupo Financiero Scotiabank Inverlat; Actinver Casa de Bolsa, S.A. de C.V. Grupo Financiero Actinver; Banco Regional, S.A. Institución de Banca Múltiple, Banregio Grupo Financiero; CI Casa de Bolsa S.A. de C.V.; CitiBanamex Casa de Bolsa, S.A. de C.V. Casa de Bolsa Integrante del Grupo Financiero CitiBanamex; Compass Investments de México, S.A. de C.V. Sociedad Operadora de Fondos de Inversión; Casa de Bolsa Finamex, S.A.B. de C.V.; Fondika S.A. de C.V. Distribuidora de Acciones de Fondos de Inversión; Intercam Fondos S.A. de C.V. Sociedad Operadora de Fondos de Inversión, Intercam Grupo Financiero; Kuspit Casa de Bolsa, S.A. de C.V.; Mas Fondos S.A de C.V. Sociedad Operadora de Fondos de Inversión; Banca Mifel S.A. Institución de Banca Múltiple, Grupo Financiero Mifel; Skandia Operadora de Fondos, S.A. de C.V. Sociedad Operadora de Fondos de Inversión; O'Rourke & Asociados, S.A. de C.V. Sociedad Distribuidora de Acciones de Fondos de Inversión; Casa de Bolsa Ve por Más, S.A. de C.V. Grupo Financiero Ve por Más; Masari Casa de Bolsa Sociedad Anónima; Grupo Bursátil Mexicano Sociedad Anónima de Capital Variable, Casa de Bolsa; Vector Casa de Bolsa, S.A. de C.V.; Casa de Bolsa Base, S.A. de C.V. Grupo Financiero Base; Punto Casa de Bolsa, S.A. de C.V.; Operadora Actinver, S.A. de C.V., Sociedad Operadora de Fondos de Inversión, Grupo Financiero Actinver.
Valuadora : Institución Calificadora de Valores :	GAF Operadora, S.A. de C.V., Sociedad Operadora Limitada de Fondos de Inversión Fitch México, S.A. de C.V.

### Centro de atención a inversionistas

Contacto :	fdinversión@scotiabank.com.mx; Boulevard Manuel Ávila Camacho 1, Colonia Lomas de Chapultepec, Alcaldía Miguel Hidalgo, C.P. 11009, Ciudad de México.
Número telefónico:	55 5123 0990
Horario :	lunes a viernes de 8:30 a 16:00hrs.

### Página(s) electrónica(s)

Operadora	<a href="http://www.scotiabank.com.mx">www.scotiabank.com.mx</a>
Distribuidoras	<a href="http://www.scotiabank.com.mx">www.scotiabank.com.mx</a>

### Advertencias

Las inversiones realizadas en el Fondo de Inversión no se encuentran protegidas ni garantizadas por el Gobierno Federal ni las entidades de la administración pública paraestatal.

"La autorización de los prospectos de información al público inversionista no implica certificación sobre la bondad de las acciones que emitan o sobre la solvencia, liquidez, calidad crediticia o desempeño futuro de los fondos, ni de los Activos Objeto de Inversión que conforman su cartera".

Ningún intermediario financiero, apoderado para celebrar operaciones con el público, o cualquier otra persona, está autorizado para proporcionar información o hacer declaración alguna adicional al contenido del documento con información clave para la inversión, por lo que deberán entenderse como no autorizadas por el Fondo de Inversión.

En caso de requerir mayor detalle relativo al Fondo de Inversión, se debe consultar el prospecto de información, el cual está disponible en el sitio de la página electrónica de nuestra operadora y/o distribuidora(s), de sus acciones.

El presente documento y el prospecto de información son los únicos documentos de venta que reconoce el Fondo de Inversión como válidos.

# SCOTIA DEUDA LARGO PLAZO Serie CU3

Documento con información clave para la inversión

## SCOTIA DEUDA LARGO PLAZO, S.A. DE C.V. Fondo de Inversión en Instrumentos de Deuda

Administrado por Scotia Fondos, S.A. DE C.V., Sociedad Operadora de Fondos de Inversión, Grupo Financiero Scotiabank Inverlat

Tipo	Instrumento de deuda	Fecha de autorización	13 febrero 2023
Categoría	Instrumento de deuda largo plazo(IDLP)	Clase y serie	CU3
Clave de pizarra	SCOTILP	Posibles adquirentes	Personas físicas
Calificación	AAAf/S5(mex)	Monto mínimo de inversión(\$)	Desde \$80,000,000.00 hasta \$149,999,999.99

**Importante:** El valor de un fondo de inversión, cualquiera que sea su política de inversión, está sujeta a la fluctuación de los mercados, por lo que el inversionista puede obtener ganancias o pérdidas.

### Objetivo de inversión

Mantener el portafolio invertido en valores de deuda mayoritariamente en activos gubernamentales emitidos por los Estados Unidos Mexicanos y Banco de México, pagarés con rendimiento liquidable al vencimiento, certificados de depósito, valores a cargo de instituciones de crédito, ETF's (Exchange Traded Funds, por sus siglas en inglés) y depósitos bancarios de dinero a la vista, invirtiendo complementariamente en valores privados colocados mediante oferta pública así como valores respaldados por activos, y valores extranjeros listados en el SIC o en otros mercados o bolsas de valores, denominados en pesos, referenciados a tasa de interés nominal y real con tasa fija y variable con/sin cupón, tasa revisable o bien a descuento, dichos activos pueden contar con rendimiento nominal o rendimiento real, expresado en pesos y/o UDIS. Por lo tanto, 3 años es el plazo mínimo que se estima o considera adecuado para que el inversionista mantenga su inversión en el Fondo.

### Información relevante

El horizonte de inversión del Fondo es largo plazo, la duración promedio del portafolio será igual o mayor a los 3 años. El Fondo está orientado a pequeños, medianos y grandes inversionistas, dado que su horizonte de inversión es de largo plazo y su sofisticación y calificación, así como también considerando los montos mínimos de inversión. Asimismo, el Fondo está dirigido a inversionistas que buscan inversiones de riesgo moderado a alto. El principal riesgo asociado a este Fondo es el mercado, por los movimientos en las tasas de interés. Por lo cual el patrimonio se puede ver afectado en el corto plazo derivado de los movimientos en alzas de las tasa de interés. El Fondo estará expuesto a riesgos de mercado, riesgos de crédito y liquidez. Los tres riesgos no tienen el mismo impacto en el fondo ya que el principal riesgo es el riesgo de mercado y de manera secundaria podrán impactar al fondo los riesgos de crédito y liquidez. Los Fondos de Inversión no cuentan con asamblea de accionistas, consejo de administración o comisario: Las funciones de la asamblea de accionistas, así como las actividades del consejo de administración están encomendadas a Scotia Fondos, S.A. de C.V. Sociedad Operadora de fondos de Inversión, Grupo Financiero Scotiabank Inverlat. La vigilancia del Fondo de Inversión está asignada al contralor normativo de dicha sociedad operadora.

### Valor en riesgo (VaR):

Valor en Riesgo (VaR) de la cartera de inversión respecto de sus activos netos: 0.70% con una probabilidad de 95%. La pérdida que en un escenario pesimista (5 en 100) que puede enfrentar el Fondo en un lapso de un día, es de \$7.00 pesos por cada \$1,000 pesos invertidos.

Nota: Este dato es solo una estimación, las expectativas de pérdida podrían ser mayores, incluso por el monto total de la inversión realizada. La definición de valor en riesgo es válida únicamente en condiciones normales de mercado.

### Rendimiento y desempeño histórico

Clase y Serie accionaria: **CU3**

Índice(s) de Referencia: **Mencionado en el inciso d)**

#### Tabla de Rendimientos

	Último mes	Últimos 3 mes	Últimos 12 mes	Año 2023	Año 2022	Año 2021
Rendimiento bruto	7.97 %	6.02 %	9.89 %	10.99 %	5.92 %	-0.45 %
Rendimiento neto	5.39 %	3.80 %	7.93 %	9.15 %	4.32 %	-2.61 %
TLR (cetes 28)*	11.17 %	11.31 %	11.75 %	11.67 %	7.72 %	4.59 %
Índice de referencia**	5.52 %	5.09 %	9.05 %	10.74 %	5.69 %	1.89 %

El rendimiento neto es después de comisiones y el que obtuvo el inversionista en el periodo. El desempeño del fondo en el pasado, no es indicativo del desempeño que tendrá en el futuro. La Tasa Libre de Riesgo es una tasa que no incluye descuentos por comisiones o cualquier otro gasto. Los datos de rendimiento se incluirán cuando se genere la información. Los datos de rendimiento del índice con el del Fondo, es necesario descontar las comisiones de la serie que aplique.

### Régimen y política de inversión

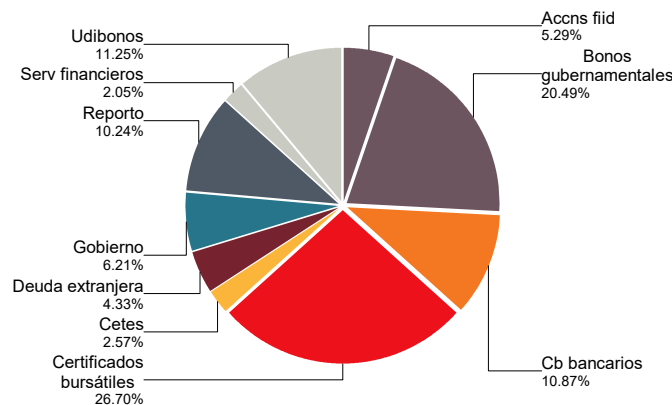
- Estrategia de Administración: Activa.
- Montos Máximos y Mínimos de los Activos más importantes:
  - Inversión en pesos mexicanos y/o Udis: Mín: 80% Máx: 100%
  - Valores de deuda: Mín: 51% Máx: 100%
  - Depósitos bancarios de dinero a la vista en entidades financieras, denominados en moneda nacional: Mín: 0% Máx: 49%
  - Valores Privados colocados por medio de oferta pública, valores respaldados por activos y valores extranjeros listados en el SIC o en otros mercados o bolsas de valores: Mín: 0% Máx: 49%
  - ETFs: Min: 0% Máx: 20%
  - Operaciones de reporto: Min 0% Máx: 49%
  - Operaciones de préstamo de valores: Min 0% Máx: 100%
  - Valores de fácil realización y/o valores con plazo de vencimiento menor a 3 meses: Min 20% Máx: 100%
- Política de Inversión: Tomar riesgos buscando aprovechar oportunidades de mercado para tratar de incrementar su rendimiento por arriba de su base de referencia y por ello se le considera más agresiva, maximizando los retornos en instrumentos de largo plazo.
- Índice de Referencia: La suma de 40% S&P/BMV Sovereign MBONOS Bond Index + 40% S&P/BMV Corporate AAA Rated Bond Index + 10% S&P/BMV Sovereign UDIBONOS Bond Index + 10% S&P/BMV Sovereign Funding Rate Bond Index
- Inversión en acciones de empresas de inversión del mismo consorcio empresarial: Hasta el 20% de su Activo neto
- Operación de préstamo de valores, instrumentos derivados a valor

### Composición de la cartera de inversión

Principales inversiones al mes de marzo 2024

Nombre	Serie	Tipo	Monto	%	
1	IM_BPAG28	260806	REPORTO	48,305,972	9.97%
2	M_BONOS	290301	DEUDA	38,993,088	8.05%
3	S_UDIBONO	251204	DEUDA	30,300,743	6.26%
4	LF_BONDEF	270819	DEUDA	30,074,933	6.21%
5	M_BONOS	530731	DEUDA	25,855,296	5.34%
6	51_SCOTLPG	C1E	FONDO INV.	25,637,544	5.29%
7	94_HSBC	17-2	DEUDA	23,246,056	4.80%
8	91_FUNO	16U	DEUDA	16,255,582	3.36%
9	91_FUNO	15	DEUDA	15,775,777	3.26%
10	S_UDIBONO	431112	DEUDA	14,858,538	3.07%
<b>TOTAL</b>				<b>484,317,189</b>	<b>100%</b>

#### Por sector de actividad económica



## Comisiones y remuneraciones por la prestación de servicios

## Información sobre comisiones y remuneraciones

### i) Comisiones pagadas directamente por el cliente

Concepto	Serie CU3		Serie más representativa(CU1)	
	%	\$	%	\$
Incumplimiento plazo mínimo de permanencia	N/A	N/A	N/A	N/A
Incumplimiento saldo mínimo de inversión	N/A	N/A	N/A	N/A
Compra de acciones	N/A	N/A	N/A	N/A
Venta de acciones	N/A	N/A	N/A	N/A
Servicios por asesoría	N/A	N/A	N/A	N/A
Servicio administración de acciones	N/A	N/A	N/A	N/A
Otras	N/A	N/A	N/A	N/A
<b>Total</b>	<b>N/A</b>	<b>N/A</b>	<b>N/A</b>	<b>N/A</b>

NA: No Aplica

Las comisiones por compra y venta de acciones pueden disminuir el monto total de su inversión. Esto implica que usted recibiría un monto menor después de una operación. Lo anterior, junto con las comisiones pagadas por el Fondo de Inversión, representa una reducción del rendimiento total que recibirá por su inversión en el Fondo de Inversión.

Algunos prestadores de servicios pueden establecer acuerdos con el Fondo de Inversión y ofrecerle descuentos por sus servicios. Para conocer de su existencia y el posible beneficio para usted, pregunte con su distribuidor.

### ii) Comisiones pagadas por el fondo de inversión

Concepto	Serie CU3		Serie más representativa (CU1)	
	%	\$	%	\$
Administración de activos	1.25	12.50	1.45	14.50
Administración activos sobre desempeño	0.00	0.00	0.00	0.00
Distribución de acciones	0.00	0.00	0.00	0.00
Valuación de acciones	0.01	0.10	0.00	0.00
Deposito de acciones del fondo de inversión	0.00	0.00	0.00	0.00
Deposito de activos objeto de inversión	0.00	0.00	0.00	0.00
Contabilidad	0.00	0.00	0.00	0.00
Otras	0.12	1.20	0.06	0.60
<b>Total</b>	<b>1.38</b>	<b>13.80</b>	<b>1.51</b>	<b>15.10</b>

Nota: Los % y \$ de las comisiones se presentan anualizados, considerando una inversión de \$1,000 pesos.

El prospecto de información contiene un mayor detalle de los conflictos de interés a los que pudiera estar sujeto cualquier prestador de servicios del Fondo de Inversión.

## Políticas para la compra - venta de acciones

Plazo mínimo de permanencia:	No tiene (está determinado por la misma operatividad del Fondo)
Recepción de órdenes:	Cualquier día hábil dentro del horario aplicable
Ejecución de operaciones:	Compra: Día de la solicitud - Ventas: Último martes de c/mes
Liquidación de operaciones:	Compra: 48 hrs. hábiles después de la ejecución - Ventas: Último jueves

Liquidez:	Mensual
Horario:	- a Hasta las 13:30 horas
Límites de recompra:	No tiene (está determinado por la misma operatividad del Fondo)
Diferencial*:	28 al 30 octubre 2008 Subvaluación 2%. Máximo 4.615%.

\* El Fondo de inversión ante condiciones desordenadas de mercado u operaciones inusuales, podrá aplicar a las operaciones compra-venta de sus acciones, un diferencial sobre el precio actualizado de valuación de dichas acciones, que haya determinado previamente, y conservarlo a favor de los inversionistas que permanecen en el fondo.

### Prestadores de servicios

Operadora :	Scotia Fondos, S.A. de C.V. Sociedad Operadora de Fondos de Inversión, Grupo Financiero Scotiabank Inverlat.
Distribuidora :	Scotiabank Inverlat, S.A., Institución de Banca Múltiple, Grupo Financiero Scotiabank Inverlat; Scotia Inverlat Casa de Bolsa, S.A. de C.V., Grupo Financiero Scotiabank Inverlat; Actinver Casa de Bolsa, S.A. de C.V. Grupo Financiero Actinver; Banco Regional, S.A. Institución de Banca Múltiple, Banregio Grupo Financiero; CI Casa de Bolsa S.A. de C.V.; CitiBanamex Casa de Bolsa, S.A. de C.V. Casa de Bolsa Integrante del Grupo Financiero CitiBanamex; Compass Investments de México, S.A. de C.V. Sociedad Operadora de Fondos de Inversión; Casa de Bolsa Finamex, S.A.B. de C.V.; Fondika S.A. de C.V. Distribuidora de Acciones de Fondos de Inversión; Intercam Fondos S.A. de C.V. Sociedad Operadora de Fondos de Inversión, Intercam Grupo Financiero; Kuspit Casa de Bolsa, S.A. de C.V.; Mas Fondos S.A de C.V. Sociedad Operadora de Fondos de Inversión; Banca Mifel S.A. Institución de Banca Múltiple, Grupo Financiero Mifel; Skandia Operadora de Fondos, S.A. de C.V. Sociedad Operadora de Fondos de Inversión; O'Rourke & Asociados, S.A. de C.V. Sociedad Distribuidora de Acciones de Fondos de Inversión; Casa de Bolsa Ve por Más, S.A. de C.V. Grupo Financiero Ve por Más; Masari Casa de Bolsa Sociedad Anónima; Grupo Bursátil Mexicano Sociedad Anónima de Capital Variable, Casa de Bolsa; Vector Casa de Bolsa, S.A. de C.V.; Casa de Bolsa Base, S.A. de C.V. Grupo Financiero Base; Punto Casa de Bolsa, S.A. de C.V.; Operadora Actinver, S.A. de C.V., Sociedad Operadora de Fondos de Inversión, Grupo Financiero Actinver.
Valuadora : Institución Calificadora de Valores :	GAF Operadora, S.A. de C.V., Sociedad Operadora Limitada de Fondos de Inversión Fitch México, S.A. de C.V.

### Centro de atención a inversionistas

Contacto :	fdinversión@scotiabank.com.mx; Boulevard Manuel Ávila Camacho 1, Colonia Lomas de Chapultepec, Alcaldía Miguel Hidalgo, C.P. 11009, Ciudad de México.
Número telefónico:	55 5123 0990
Horario :	lunes a viernes de 8:30 a 16:00hrs.

### Página(s) electrónica(s)

Operadora	<a href="http://www.scotiabank.com.mx">www.scotiabank.com.mx</a>
Distribuidoras	<a href="http://www.scotiabank.com.mx">www.scotiabank.com.mx</a>

### Advertencias

Las inversiones realizadas en el Fondo de Inversión no se encuentran protegidas ni garantizadas por el Gobierno Federal ni las entidades de la administración pública paraestatal.

"La autorización de los prospectos de información al público inversionista no implica certificación sobre la bondad de las acciones que emitan o sobre la solvencia, liquidez, calidad crediticia o desempeño futuro de los fondos, ni de los Activos Objeto de Inversión que conforman su cartera".

Ningún intermediario financiero, apoderado para celebrar operaciones con el público, o cualquier otra persona, está autorizado para proporcionar información o hacer declaración alguna adicional al contenido del documento con información clave para la inversión, por lo que deberán entenderse como no autorizadas por el Fondo de Inversión.

En caso de requerir mayor detalle relativo al Fondo de Inversión, se debe consultar el prospecto de información, el cual está disponible en el sitio de la página electrónica de nuestra operadora y/o distribuidora(s), de sus acciones.

El presente documento y el prospecto de información son los únicos documentos de venta que reconoce el Fondo de Inversión como válidos.



# SCOTIA DEUDA LARGO PLAZO Serie CU4

Documento con información clave para la inversión

## SCOTIA DEUDA LARGO PLAZO, S.A. DE C.V. Fondo de Inversión en Instrumentos de Deuda

Administrado por Scotia Fondos, S.A. DE C.V., Sociedad Operadora de Fondos de Inversión, Grupo Financiero Scotiabank Inverlat

Tipo	Instrumento de deuda	Fecha de autorización	13 febrero 2023
Categoría	Instrumento de deuda largo plazo(IDLP)	Clase y serie	CU4
Clave de pizarra	SCOTILP	Posibles adquirentes	Personas físicas
Calificación	AAAf/S5(mex)	Monto mínimo de inversión(\$)	Desde \$150,000,000.00 en adelante

**Importante:** El valor de un fondo de inversión, cualquiera que sea su política de inversión, está sujeta a la fluctuación de los mercados, por lo que el inversionista puede obtener ganancias o pérdidas.

### Objetivo de inversión

Mantener el portafolio invertido en valores de deuda mayoritariamente en activos gubernamentales emitidos por los Estados Unidos Mexicanos y Banco de México, pagarés con rendimiento liquidable al vencimiento, certificados de depósito, valores a cargo de instituciones de crédito, ETF's (Exchange Traded Funds, por sus siglas en inglés) y depósitos bancarios de dinero a la vista, invirtiendo complementariamente en valores privados colocados mediante oferta pública así como valores respaldados por activos, y valores extranjeros listados en el SIC o en otros mercados o bolsas de valores, denominados en pesos, referenciados a tasa de interés nominal y real con tasa fija y variable con/sin cupón, tasa revisable o bien a descuento, dichos activos pueden contar con rendimiento nominal o rendimiento real, expresado en pesos y/o UDIS. Por lo tanto, 3 años es el plazo mínimo que se estima o considera adecuado para que el inversionista mantenga su inversión en el Fondo.

### Información relevante

El horizonte de inversión del Fondo es largo plazo, la duración promedio del portafolio será igual o mayor a los 3 años. El Fondo está orientado a pequeños, medianos y grandes inversionistas, dado que su horizonte de inversión es de largo plazo y su sofisticación y calificación, así como también considerando los montos mínimos de inversión. Asimismo, el Fondo está dirigido a inversionistas que buscan inversiones de riesgo moderado a alto. El principal riesgo asociado a este Fondo es el mercado, por los movimientos en las tasas de interés. Por lo cual el patrimonio se puede ver afectado en el corto plazo derivado de los movimientos en alzas de las tasa de interés. El Fondo estará expuesto a riesgos de mercado, riesgos de crédito y liquidez. Los tres riesgos no tienen el mismo impacto en el fondo ya que el principal riesgo es el riesgo de mercado y de manera secundaria podrán impactar al fondo los riesgos de crédito y liquidez. Los Fondos de Inversión no cuentan con asamblea de accionistas, consejo de administración o comisario: Las funciones de la asamblea de accionistas, así como las actividades del consejo de administración están encomendadas a Scotia Fondos, S.A. de C.V. Sociedad Operadora de fondos de Inversión, Grupo Financiero Scotiabank Inverlat. La vigilancia del Fondo de Inversión está asignada al contralor normativo de dicha sociedad operadora.

### Valor en riesgo (VaR):

Valor en Riesgo (VaR) de la cartera de inversión respecto de sus activos netos: 0.70% con una probabilidad de 95%. La pérdida que en un escenario pesimista (5 en 100) que puede enfrentar el Fondo en un lapso de un día, es de \$7.00 pesos por cada \$1,000 pesos invertidos.

Nota: Este dato es solo una estimación, las expectativas de pérdida podrían ser mayores, incluso por el monto total de la inversión realizada. La definición de valor en riesgo es válida únicamente en condiciones normales de mercado.

### Rendimiento y desempeño histórico

Clase y Serie accionaria: CU4

Índice(s) de Referencia: Mencionado en el inciso d)

#### Tabla de Rendimientos

	Último mes	Últimos 3 mes	Últimos 12 mes	Año 2023	Año 2022	Año 2021
Rendimiento bruto	N/A	N/A	N/A	N/A	5.92 %	-0.42 %
Rendimiento neto	N/A	N/A	N/A	N/A	4.62 %	-2.31 %
TLR (cetes 28)*	N/A	N/A	N/A	N/A	7.72 %	4.59 %
Índice de referencia**	N/A	N/A	N/A	N/A	5.69 %	1.89 %

El rendimiento neto es después de comisiones y el que obtuvo el inversionista en el período. El desempeño del fondo en el pasado, no es indicativo del desempeño que tendrá en el futuro. La Tasa Libre de Riesgo es una tasa que no incluye descuentos por comisiones o cualquier otro gasto. Los datos de rendimiento se incluirán cuando se genere la información. Los datos de rendimiento del índice con el del Fondo, es necesario descontar las comisiones de la serie que aplique.

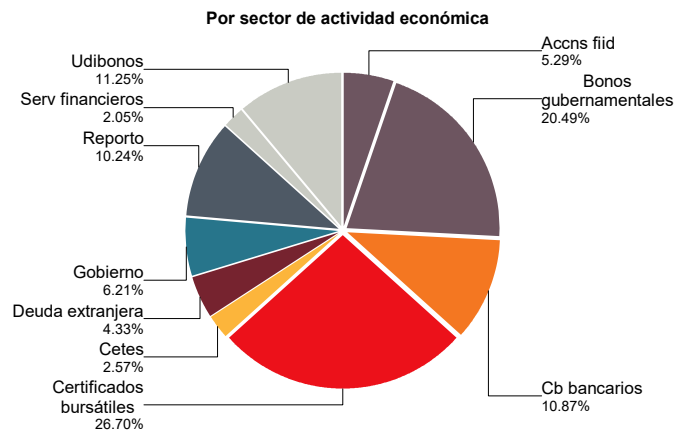
### Régimen y política de inversión

- Estrategia de Administración: Activa.
- Montos Máximos y Mínimos de los Activos más importantes:
  - Inversión en pesos mexicanos y/o Udis: Mín: 80% Máx: 100%
  - Valores de deuda: Mín: 51% Máx: 100%
  - Depósitos bancarios de dinero a la vista en entidades financieras, denominados en moneda nacional: Mín: 0% Máx: 49%
  - Valores Privados colocados por medio de oferta pública, valores respaldados por activos y valores extranjeros listados en el SIC o en otros mercados o bolsas de valores: Mín: 0% Máx: 49%
  - ETFs: Mín: 0% Máx: 20%
  - Operaciones de reporto: Min 0% Máx: 49%
  - Operaciones de préstamo de valores: Min 0% Máx: 100%
  - Valores de fácil realización y/o valores con plazo de vencimiento menor a 3 meses: Min 20% Máx: 100%
- Política de Inversión: Tomar riesgos buscando aprovechar oportunidades de mercado para tratar de incrementar su rendimiento por arriba de su base de referencia y por ello se le considera más agresiva, maximizando los retornos en instrumentos de largo plazo.
- Índice de Referencia: La suma de 40% S&P/BMV Sovereign MBONOS Bond Index + 40% S&P/BMV Corporate AAA Rated Bond Index + 10% S&P/BMV Sovereign UDIBONOS Bond Index + 10% S&P/BMV Sovereign Funding Rate Bond Index
- Inversión en acciones de empresas de inversión del mismo consorcio empresarial: Hasta el 20% de su Activo neto
- Operación de préstamo de valores, instrumentos derivados a valor

### Composición de la cartera de inversión

Principales inversiones al mes de marzo 2024

Nombre	Serie	Tipo	Monto	%	
1	IM_BPAG28	260806	REPORTO	48,305,972	9.97%
2	M_BONOS	290301	DEUDA	38,993,088	8.05%
3	S_UDIBONO	251204	DEUDA	30,300,743	6.26%
4	LF_BONDEF	270819	DEUDA	30,074,933	6.21%
5	M_BONOS	530731	DEUDA	25,855,296	5.34%
6	51_SCOTLPG	C1E	FONDO INV.	25,637,544	5.29%
7	94_HSBC	17-2	DEUDA	23,246,056	4.80%
8	91_FUNO	16U	DEUDA	16,255,582	3.36%
9	91_FUNO	15	DEUDA	15,775,777	3.26%
10	S_UDIBONO	431112	DEUDA	14,858,538	3.07%
<b>TOTAL</b>				484,317,189	100%



## Comisiones y remuneraciones por la prestación de servicios

## Información sobre comisiones y remuneraciones

### i) Comisiones pagadas directamente por el cliente

Concepto	Serie CU4		Serie más representativa(CU1)	
	%	\$	%	\$
Incumplimiento plazo mínimo de permanencia	N/A	N/A	N/A	N/A
Incumplimiento saldo mínimo de inversión	N/A	N/A	N/A	N/A
Compra de acciones	N/A	N/A	N/A	N/A
Venta de acciones	N/A	N/A	N/A	N/A
Servicios por asesoría	N/A	N/A	N/A	N/A
Servicio administración de acciones	N/A	N/A	N/A	N/A
Otras	N/A	N/A	N/A	N/A
<b>Total</b>	<b>N/A</b>	<b>N/A</b>	<b>N/A</b>	<b>N/A</b>

NA: No Aplica

Las comisiones por compra y venta de acciones pueden disminuir el monto total de su inversión. Esto implica que usted recibiría un monto menor después de una operación. Lo anterior, junto con las comisiones pagadas por el Fondo de Inversión, representa una reducción del rendimiento total que recibirá por su inversión en el Fondo de Inversión.

Algunos prestadores de servicios pueden establecer acuerdos con el Fondo de Inversión y ofrecerle descuentos por sus servicios. Para conocer de su existencia y el posible beneficio para usted, pregunte con su distribuidor.

### ii) Comisiones pagadas por el fondo de inversión

Concepto	Serie CU4		Serie más representativa (CU1)	
	%	\$	%	\$
Administración de activos	1.15	11.50	1.45	14.50
Administración activos sobre desempeño	0.00	0.00	0.00	0.00
Distribución de acciones	0.00	0.00	0.00	0.00
Valuación de acciones	0.00	0.00	0.00	0.00
Deposito de acciones del fondo de inversión	0.00	0.00	0.00	0.00
Deposito de activos objeto de inversión	0.00	0.00	0.00	0.00
Contabilidad	0.00	0.00	0.00	0.00
Otras	0.00	0.00	0.06	0.60
<b>Total</b>	<b>1.15</b>	<b>11.50</b>	<b>1.51</b>	<b>15.10</b>

Nota: Los % y \$ de las comisiones se presentan anualizados, considerando una inversión de \$1,000 pesos.

El prospecto de información contiene un mayor detalle de los conflictos de interés a los que pudiera estar sujeto cualquier prestador de servicios del Fondo de Inversión.

## Políticas para la compra - venta de acciones

Plazo mínimo de permanencia:	No tiene (está determinado por la misma operatividad del Fondo)
Recepción de órdenes:	Cualquier día hábil dentro del horario aplicable
Ejecución de operaciones:	Compra: Día de la solicitud - Ventas: Último martes de c/mes
Liquidación de operaciones:	Compra: 48 hrs. hábiles después de la ejecución - Ventas: Último jueves

Liquidez:	Mensual
Horario:	- a Hasta las 13:30 horas
Límites de recompra:	No tiene (está determinado por la misma operatividad del Fondo)
Diferencial*:	28 al 30 octubre 2008 Subvaluación 2%. Máximo 4.615%.

\* El Fondo de inversión ante condiciones desordenadas de mercado u operaciones inusuales, podrá aplicar a las operaciones compra-venta de sus acciones, un diferencial sobre el precio actualizado de valuación de dichas acciones, que haya determinado previamente, y conservarlo a favor de los inversionistas que permanecen en el fondo.

### Prestadores de servicios

Operadora :	Scotia Fondos, S.A. de C.V. Sociedad Operadora de Fondos de Inversión, Grupo Financiero Scotiabank Inverlat.
Distribuidora :	Scotiabank Inverlat, S.A., Institución de Banca Múltiple, Grupo Financiero Scotiabank Inverlat; Scotia Inverlat Casa de Bolsa, S.A. de C.V., Grupo Financiero Scotiabank Inverlat; Actinver Casa de Bolsa, S.A. de C.V. Grupo Financiero Actinver; Banco Regional, S.A. Institución de Banca Múltiple, Banregio Grupo Financiero; CI Casa de Bolsa S.A. de C.V.; CitiBanamex Casa de Bolsa, S.A. de C.V. Casa de Bolsa Integrante del Grupo Financiero CitiBanamex; Compass Investments de México, S.A. de C.V. Sociedad Operadora de Fondos de Inversión; Casa de Bolsa Finamex, S.A.B. de C.V.; Fondika S.A. de C.V. Distribuidora de Acciones de Fondos de Inversión; Intercam Fondos S.A. de C.V. Sociedad Operadora de Fondos de Inversión, Intercam Grupo Financiero; Kuspit Casa de Bolsa, S.A. de C.V.; Mas Fondos S.A de C.V. Sociedad Operadora de Fondos de Inversión; Banca Mifel S.A. Institución de Banca Múltiple, Grupo Financiero Mifel; Skandia Operadora de Fondos, S.A. de C.V. Sociedad Operadora de Fondos de Inversión; O'Rourke & Asociados, S.A. de C.V. Sociedad Distribuidora de Acciones de Fondos de Inversión; Casa de Bolsa Ve por Más, S.A. de C.V. Grupo Financiero Ve por Más; Masari Casa de Bolsa Sociedad Anónima; Grupo Bursátil Mexicano Sociedad Anónima de Capital Variable, Casa de Bolsa; Vector Casa de Bolsa, S.A. de C.V.; Casa de Bolsa Base, S.A. de C.V. Grupo Financiero Base; Punto Casa de Bolsa, S.A. de C.V.; Operadora Actinver, S.A. de C.V., Sociedad Operadora de Fondos de Inversión, Grupo Financiero Actinver.
Valuadora : Institución Calificadora de Valores :	GAF Operadora, S.A. de C.V., Sociedad Operadora Limitada de Fondos de Inversión Fitch México, S.A. de C.V.

### Centro de atención a inversionistas

Contacto :	fdinversión@scotiabank.com.mx; Boulevard Manuel Ávila Camacho 1, Colonia Lomas de Chapultepec, Alcaldía Miguel Hidalgo, C.P. 11009, Ciudad de México.
Número telefónico:	55 5123 0990
Horario :	lunes a viernes de 8:30 a 16:00hrs.

### Página(s) electrónica(s)

Operadora	<a href="http://www.scotiabank.com.mx">www.scotiabank.com.mx</a>
Distribuidoras	<a href="http://www.scotiabank.com.mx">www.scotiabank.com.mx</a>

### Advertencias

Las inversiones realizadas en el Fondo de Inversión no se encuentran protegidas ni garantizadas por el Gobierno Federal ni las entidades de la administración pública paraestatal.

"La autorización de los prospectos de información al público inversionista no implica certificación sobre la bondad de las acciones que emitan o sobre la solvencia, liquidez, calidad crediticia o desempeño futuro de los fondos, ni de los Activos Objeto de Inversión que conforman su cartera".

Ningún intermediario financiero, apoderado para celebrar operaciones con el público, o cualquier otra persona, está autorizado para proporcionar información o hacer declaración alguna adicional al contenido del documento con información clave para la inversión, por lo que deberán entenderse como no autorizadas por el Fondo de Inversión.

En caso de requerir mayor detalle relativo al Fondo de Inversión, se debe consultar el prospecto de información, el cual está disponible en el sitio de la página electrónica de nuestra operadora y/o distribuidora(s), de sus acciones.

El presente documento y el prospecto de información son los únicos documentos de venta que reconoce el Fondo de Inversión como válidos.

# SCOTIA DEUDA LARGO PLAZO Serie E

Documento con información clave para la inversión

## SCOTIA DEUDA LARGO PLAZO, S.A. DE C.V. Fondo de Inversión en Instrumentos de Deuda

Administrado por Scotia Fondos, S.A. DE C.V., Sociedad Operadora de Fondos de Inversión, Grupo Financiero Scotiabank Inverlat

Tipo	Instrumento de deuda	Fecha de autorización	13 febrero 2023
Categoría	Instrumento de deuda largo plazo(IDLP)	Clase y serie	E
Clave de pizarra	SCOTILP	Posibles adquirentes	Personas morales no sujetas a retención
Calificación	AAAf/S5(mex)	Monto mínimo de inversión(\$)	N/A

**Importante:** El valor de un fondo de inversión, cualquiera que sea su política de inversión, está sujeta a la fluctuación de los mercados, por lo que el inversionista puede obtener ganancias o pérdidas.

### Objetivo de inversión

Mantener el portafolio invertido en valores de deuda mayoritariamente en activos gubernamentales emitidos por los Estados Unidos Mexicanos y Banco de México, pagarés con rendimiento liquidable al vencimiento, certificados de depósito, valores a cargo de instituciones de crédito, ETF's (Exchange Traded Funds, por sus siglas en inglés) y depósitos bancarios de dinero a la vista, invirtiendo complementariamente en valores privados colocados mediante oferta pública así como valores respaldados por activos, y valores extranjeros listados en el SIC o en otros mercados o bolsas de valores, denominados en pesos, referenciados a tasa de interés nominal y real con tasa fija y variable con/sin cupón, tasa revisable o bien a descuento, dichos activos pueden contar con rendimiento nominal o rendimiento real, expresado en pesos y/o UDIS. Por lo tanto, 3 años es el plazo mínimo que se estima o considera adecuado para que el inversionista mantenga su inversión en el Fondo.

### Información relevante

El horizonte de inversión del Fondo es largo plazo, la duración promedio del portafolio será igual o mayor a los 3 años. El Fondo está orientado a pequeños, medianos y grandes inversionistas, dado que su horizonte de inversión es de largo plazo y su sofisticación y calificación, así como también considerando los montos mínimos de inversión. Asimismo, el Fondo está dirigido a inversionistas que buscan inversiones de riesgo moderado a alto. El principal riesgo asociado a este Fondo es el mercado, por los movimientos en las tasas de interés. Por lo cual el patrimonio se puede ver afectado en el corto plazo derivado de los movimientos en alzas de las tasa de interés. El Fondo estará expuesto a riesgos de mercado, riesgos de crédito y liquidez. Los tres riesgos no tienen el mismo impacto en el fondo ya que el principal riesgo es el riesgo de mercado y de manera secundaria podrán impactar al fondo los riesgos de crédito y liquidez. Los Fondos de Inversión no cuentan con asamblea de accionistas, consejo de administración o comisario: Las funciones de la asamblea de accionistas, así como las actividades del consejo de administración están encomendadas a Scotia Fondos, S.A. de C.V. Sociedad Operadora de fondos de Inversión, Grupo Financiero Scotiabank Inverlat. La vigilancia del Fondo de Inversión está asignada al contralor normativo de dicha sociedad operadora.

### Valor en riesgo (VaR):

Valor en Riesgo (VaR) de la cartera de inversión respecto de sus activos netos: 0.70% con una probabilidad de 95%. La pérdida que en un escenario pesimista (5 en 100) que puede enfrentar el Fondo en un lapso de un día, es de \$7.00 pesos por cada \$1,000 pesos invertidos.

Nota: Este dato es solo una estimación, las expectativas de pérdida podrían ser mayores, incluso por el monto total de la inversión realizada. La definición de valor en riesgo es válida únicamente en condiciones normales de mercado.

### Rendimiento y desempeño histórico

Clase y Serie accionaria: E

Índice(s) de Referencia: Mencionado en el inciso d)

#### Tabla de Rendimientos

	Último mes	Últimos 3 mes	Últimos 12 mes	Año 2023	Año 2022	Año 2021
Rendimiento bruto	7.97 %	6.02 %	9.89 %	10.99 %	5.92 %	-0.36 %
Rendimiento neto	6.24 %	4.53 %	8.38 %	9.48 %	4.53 %	-1.56 %
TLR (cetes 28)*	11.17 %	11.31 %	11.75 %	11.67 %	7.72 %	4.59 %
Índice de referencia**	5.52 %	5.09 %	9.05 %	10.74 %	5.69 %	1.89 %

El rendimiento neto es después de comisiones y el que obtuvo el inversionista en el período. El desempeño del fondo en el pasado, no es indicativo del desempeño que tendrá en el futuro. La Tasa Libre de Riesgo es una tasa que no incluye descuentos por comisiones o cualquier otro gasto. Los datos de rendimiento se incluirán cuando se genere la información. Los datos de rendimiento del índice con el del Fondo, es necesario descontar las comisiones de la serie que aplique.

### Régimen y política de inversión

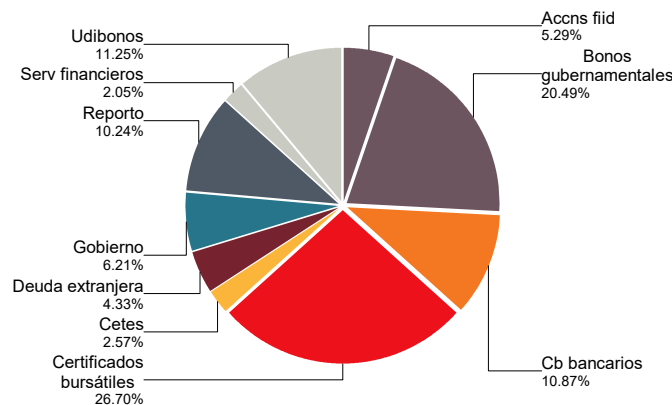
- Estrategia de Administración: Activa.
- Montos Máximos y Mínimos de los Activos más importantes:
  - Inversión en pesos mexicanos y/o Udis: Mín: 80% Máx: 100%
  - Valores de deuda: Mín: 51% Máx: 100%
  - Depósitos bancarios de dinero a la vista en entidades financieras, denominados en moneda nacional: Mín: 0% Máx: 49%
  - Valores Privados colocados por medio de oferta pública, valores respaldados por activos y valores extranjeros listados en el SIC o en otros mercados o bolsas de valores: Mín: 0% Máx: 49%
  - ETFs: Mín: 0% Máx: 20%
  - Operaciones de reporto: Min 0% Máx: 49%
  - Operaciones de préstamo de valores: Min 0% Máx: 100%
  - Valores de fácil realización y/o valores con plazo de vencimiento menor a 3 meses: Min 20% Máx: 100%
- Política de Inversión: Tomar riesgos buscando aprovechar oportunidades de mercado para tratar de incrementar su rendimiento por arriba de su base de referencia y por ello se le considera más agresiva, maximizando los retornos en instrumentos de largo plazo.
- Índice de Referencia: La suma de 40% S&P/BMV Sovereign MBONOS Bond Index + 40% S&P/BMV Corporate AAA Rated Bond Index + 10% S&P/BMV Sovereign UDIBONOS Bond Index + 10% S&P/BMV Sovereign Funding Rate Bond Index
- Inversión en acciones de empresas de inversión del mismo consorcio empresarial: Hasta el 20% de su Activo neto
- Operación de préstamo de valores, instrumentos derivados a valor

### Composición de la cartera de inversión

Principales inversiones al mes de marzo 2024

Nombre	Serie	Tipo	Monto	%	
1	IM_BPAG28	260806	REPORTO	48,305,972	9.97%
2	M_BONOS	290301	DEUDA	38,993,088	8.05%
3	S_UDIBONO	251204	DEUDA	30,300,743	6.26%
4	LF_BONDEF	270819	DEUDA	30,074,933	6.21%
5	M_BONOS	530731	DEUDA	25,855,296	5.34%
6	51_SCOTLPG	C1E	FONDO INV.	25,637,544	5.29%
7	94_HSBC	17-2	DEUDA	23,246,056	4.80%
8	91_FUNO	16U	DEUDA	16,255,582	3.36%
9	91_FUNO	15	DEUDA	15,775,777	3.26%
10	S_UDIBONO	431112	DEUDA	14,858,538	3.07%
<b>TOTAL</b>				484,317,189	100%

#### Por sector de actividad económica



## Comisiones y remuneraciones por la prestación de servicios

### i) Comisiones pagadas directamente por el cliente

Concepto	Serie E		Serie más representativa(CU1)	
	%	\$	%	\$
Incumplimiento plazo mínimo de permanencia	N/A	N/A	N/A	N/A
Incumplimiento saldo mínimo de inversión	N/A	N/A	N/A	N/A
Compra de acciones	N/A	N/A	N/A	N/A
Venta de acciones	N/A	N/A	N/A	N/A
Servicios por asesoría	N/A	N/A	N/A	N/A
Servicio administración de acciones	N/A	N/A	N/A	N/A
Otras	N/A	N/A	N/A	N/A
<b>Total</b>	<b>N/A</b>	<b>N/A</b>	<b>N/A</b>	<b>N/A</b>

NA: No Aplica

### ii) Comisiones pagadas por el fondo de inversión

Concepto	Serie E		Serie más representativa (CU1)	
	%	\$	%	\$
Administración de activos	1.10	11.00	1.45	14.50
Administración activos sobre desempeño	0.00	0.00	0.00	0.00
Distribución de acciones	0.00	0.00	0.00	0.00
Valuación de acciones	0.01	0.10	0.00	0.00
Deposito de acciones del fondo de inversión	0.00	0.00	0.00	0.00
Deposito de activos objeto de inversión	0.00	0.00	0.00	0.00
Contabilidad	0.00	0.00	0.00	0.00
Otras	0.08	0.80	0.06	0.60
<b>Total</b>	<b>1.19</b>	<b>11.90</b>	<b>1.51</b>	<b>15.10</b>

Nota: Los % y \$ de las comisiones se presentan anualizados, considerando una inversión de \$1,000 pesos.

## Políticas para la compra - venta de acciones

Plazo mínimo de permanencia:	No tiene (está determinado por la misma operatividad del Fondo)
Recepción de órdenes:	Cualquier día hábil dentro del horario aplicable
Ejecución de operaciones:	Compra: Día de la solicitud - Ventas: Último martes de c/mes
Liquidación de operaciones:	Compra: 48 hrs. hábiles después de la ejecución - Ventas: Último jueves

Liquidez:	Mensual
Horario:	- a Hasta las 13:30 horas
Límites de recompra:	No tiene (está determinado por la misma operatividad del Fondo)
Diferencial*:	28 al 30 octubre 2008 Subvaluación 2%. Máximo 4.615%.

\* El Fondo de inversión ante condiciones desordenadas de mercado u operaciones inusuales, podrá aplicar a las operaciones compra-venta de sus acciones, un diferencial sobre el precio actualizado de valuación de dichas acciones, que haya determinado previamente, y conservarlo a favor de los inversionistas que permanecen en el fondo.

### Prestadores de servicios

Operadora :	Scotia Fondos, S.A. de C.V. Sociedad Operadora de Fondos de Inversión, Grupo Financiero Scotiabank Inverlat.
Distribuidora :	Scotiabank Inverlat, S.A., Institución de Banca Múltiple, Grupo Financiero Scotiabank Inverlat; Scotia Inverlat Casa de Bolsa, S.A. de C.V., Grupo Financiero Scotiabank Inverlat; Actinver Casa de Bolsa, S.A. de C.V. Grupo Financiero Actinver; Banco Regional, S.A. Institución de Banca Múltiple, Banregio Grupo Financiero; CI Casa de Bolsa S.A. de C.V.; CitiBanamex Casa de Bolsa, S.A. de C.V. Casa de Bolsa Integrante del Grupo Financiero CitiBanamex; Compass Investments de México, S.A. de C.V. Sociedad Operadora de Fondos de Inversión; Casa de Bolsa Finamex, S.A.B. de C.V.; Fondika S.A. de C.V. Distribuidora de Acciones de Fondos de Inversión; Intercam Fondos S.A. de C.V. Sociedad Operadora de Fondos de Inversión, Intercam Grupo Financiero; Kuspit Casa de Bolsa, S.A. de C.V.; Mas Fondos S.A de C.V. Sociedad Operadora de Fondos de Inversión; Banca Mifel S.A. Institución de Banca Múltiple, Grupo Financiero Mifel; Skandia Operadora de Fondos, S.A. de C.V. Sociedad Operadora de Fondos de Inversión; O'Rourke & Asociados, S.A. de C.V. Sociedad Distribuidora de Acciones de Fondos de Inversión; Casa de Bolsa Ve por Más, S.A. de C.V. Grupo Financiero Ve por Más; Masari Casa de Bolsa Sociedad Anónima; Grupo Bursátil Mexicano Sociedad Anónima de Capital Variable, Casa de Bolsa; Vector Casa de Bolsa, S.A. de C.V.; Casa de Bolsa Base, S.A. de C.V. Grupo Financiero Base; Punto Casa de Bolsa, S.A. de C.V.; Operadora Actinver, S.A. de C.V., Sociedad Operadora de Fondos de Inversión, Grupo Financiero Actinver.
Valuadora : Institución Calificadora de Valores :	GAF Operadora, S.A. de C.V., Sociedad Operadora Limitada de Fondos de Inversión Fitch México, S.A. de C.V.

### Centro de atención a inversionistas

Contacto :	fdinversión@scotiabank.com.mx; Boulevard Manuel Ávila Camacho 1, Colonia Lomas de Chapultepec, Alcaldía Miguel Hidalgo, C.P. 11009, Ciudad de México.
Número telefónico:	55 5123 0990
Horario :	lunes a viernes de 8:30 a 16:00hrs.

### Página(s) electrónica(s)

Operadora	<a href="http://www.scotiabank.com.mx">www.scotiabank.com.mx</a>
Distribuidoras	<a href="http://www.scotiabank.com.mx">www.scotiabank.com.mx</a>

## Información sobre comisiones y remuneraciones

Las comisiones por compra y venta de acciones pueden disminuir el monto total de su inversión. Esto implica que usted recibiría un monto menor después de una operación. Lo anterior, junto con las comisiones pagadas por el Fondo de Inversión, representa una reducción del rendimiento total que recibirá por su inversión en el Fondo de Inversión.

Algunos prestadores de servicios pueden establecer acuerdos con el Fondo de Inversión y ofrecerle descuentos por sus servicios. Para conocer de su existencia y el posible beneficio para usted, pregunte con su distribuidor.

El prospecto de información contiene un mayor detalle de los conflictos de interés a los que pudiera estar sujeto cualquier prestador de servicios del Fondo de Inversión.

### Advertencias

Las inversiones realizadas en el Fondo de Inversión no se encuentran protegidas ni garantizadas por el Gobierno Federal ni las entidades de la administración pública paraestatal.

"La autorización de los prospectos de información al público inversionista no implica certificación sobre la bondad de las acciones que emitan o sobre la solvencia, liquidez, calidad crediticia o desempeño futuro de los fondos, ni de los Activos Objeto de Inversión que conforman su cartera".

Ningún intermediario financiero, apoderado para celebrar operaciones con el público, o cualquier otra persona, está autorizado para proporcionar información o hacer declaración alguna adicional al contenido del documento con información clave para la inversión, por lo que deberán entenderse como no autorizadas por el Fondo de Inversión.

En caso de requerir mayor detalle relativo al Fondo de Inversión, se debe consultar el prospecto de información, el cual está disponible en el sitio de la página electrónica de nuestra operadora y/o distribuidora(s), de sus acciones.

El presente documento y el prospecto de información son los únicos documentos de venta que reconoce el Fondo de Inversión como válidos.



# SCOTIA DEUDA LARGO PLAZO Serie F

Documento con información clave para la inversión

## SCOTIA DEUDA LARGO PLAZO, S.A. DE C.V. Fondo de Inversión en Instrumentos de Deuda

Administrado por Scotia Fondos, S.A. DE C.V., Sociedad Operadora de Fondos de Inversión, Grupo Financiero Scotiabank Inverlat

Tipo	Instrumento de deuda	Fecha de autorización	13 febrero 2023
Categoría	Instrumento de deuda largo plazo(IDLP)	Clase y serie	F
Clave de pizarra	SCOTILP	Posibles adquirentes	Personas físicas
Calificación	AAAf/S5(mex)	Monto mínimo de inversión(\$)	N/A

**Importante:** El valor de un fondo de inversión, cualquiera que sea su política de inversión, está sujeta a la fluctuación de los mercados, por lo que el inversionista puede obtener ganancias o pérdidas.

### Objetivo de inversión

Mantener el portafolio invertido en valores de deuda mayoritariamente en activos gubernamentales emitidos por los Estados Unidos Mexicanos y Banco de México, pagarés con rendimiento liquidable al vencimiento, certificados de depósito, valores a cargo de instituciones de crédito, ETF's (Exchange Traded Funds, por sus siglas en inglés) y depósitos bancarios de dinero a la vista, invirtiendo complementariamente en valores privados colocados mediante oferta pública así como valores respaldados por activos, y valores extranjeros listados en el SIC o en otros mercados o bolsas de valores, denominados en pesos, referenciados a tasa de interés nominal y real con tasa fija y variable con/sin cupón, tasa revisable o bien a descuento, dichos activos pueden contar con rendimiento nominal o rendimiento real, expresado en pesos y/o UDIS. Por lo tanto, 3 años es el plazo mínimo que se estima o considera adecuado para que el inversionista mantenga su inversión en el Fondo.

### Información relevante

El horizonte de inversión del Fondo es largo plazo, la duración promedio del portafolio será igual o mayor a los 3 años. El Fondo está orientado a pequeños, medianos y grandes inversionistas, dado que su horizonte de inversión es de largo plazo y su sofisticación y calificación, así como también considerando los montos mínimos de inversión. Asimismo, el Fondo está dirigido a inversionistas que buscan inversiones de riesgo moderado a alto. El principal riesgo asociado a este Fondo es el mercado, por los movimientos en las tasas de interés. Por lo cual el patrimonio se puede ver afectado en el corto plazo derivado de los movimientos en alzas de las tasa de interés. El Fondo estará expuesto a riesgos de mercado, riesgos de crédito y liquidez. Los tres riesgos no tienen el mismo impacto en el fondo ya que el principal riesgo es el riesgo de mercado y de manera secundaria podrán impactar al fondo los riesgos de crédito y liquidez. Los Fondos de Inversión no cuentan con asamblea de accionistas, consejo de administración o comisario: Las funciones de la asamblea de accionistas, así como las actividades del consejo de administración están encomendadas a Scotia Fondos, S.A. de C.V. Sociedad Operadora de fondos de Inversión, Grupo Financiero Scotiabank Inverlat. La vigilancia del Fondo de Inversión está asignada al contralor normativo de dicha sociedad operadora.

### Valor en riesgo (VaR):

Valor en Riesgo (VaR) de la cartera de inversión respecto de sus activos netos: 0.70% con una probabilidad de 95%. La pérdida que en un escenario pesimista (5 en 100) que puede enfrentar el Fondo en un lapso de un día, es de \$7.00 pesos por cada \$1,000 pesos invertidos.

Nota: Este dato es solo una estimación, las expectativas de pérdida podrían ser mayores, incluso por el monto total de la inversión realizada. La definición de valor en riesgo es válida únicamente en condiciones normales de mercado.

### Rendimiento y desempeño histórico

Clase y Serie accionaria: F

Índice(s) de Referencia: **Mencionado en el inciso d)**

#### Tabla de Rendimientos

	Último mes	Últimos 3 mes	Últimos 12 mes	Año 2023	Año 2022	Año 2021
Rendimiento bruto	7.97 %	6.02 %	N/A	N/A	N/A	N/A
Rendimiento neto	5.07 %	3.52 %	N/A	N/A	N/A	N/A
TLR (cetes 28)*	11.17 %	11.31 %	N/A	N/A	N/A	N/A
Índice de referencia**	5.52 %	5.09 %	N/A	N/A	N/A	N/A

El rendimiento neto es después de comisiones y el que obtuvo el inversionista en el período. El desempeño del fondo en el pasado, no es indicativo del desempeño que tendrá en el futuro. La Tasa Libre de Riesgo es una tasa que no incluye descuentos por comisiones o cualquier otro gasto. Los datos de rendimiento se incluirán cuando se genere la información. Los datos de rendimiento del índice con el del Fondo, es necesario descontar las comisiones de la serie que aplique.

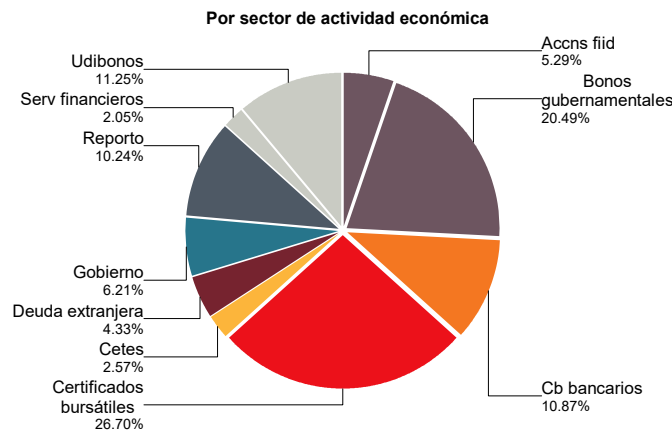
### Régimen y política de inversión

- Estrategia de Administración: Activa.
- Montos Máximos y Mínimos de los Activos más importantes:
  - Inversión en pesos mexicanos y/o Udis: Mín: 80% Máx: 100%
  - Valores de deuda: Mín: 51% Máx: 100%
  - Depósitos bancarios de dinero a la vista en entidades financieras, denominados en moneda nacional: Mín: 0% Máx: 49%
  - Valores Privados colocados por medio de oferta pública, valores respaldados por activos y valores extranjeros listados en el SIC o en otros mercados o bolsas de valores: Mín: 0% Máx: 49%
  - ETFs: Min: 0% Máx: 20%
  - Operaciones de reporto: Min 0% Máx: 49%
  - Operaciones de préstamo de valores: Min 0% Máx: 100%
  - Valores de fácil realización y/o valores con plazo de vencimiento menor a 3 meses: Min 20% Máx: 100%
- Política de Inversión: Tomar riesgos buscando aprovechar oportunidades de mercado para tratar de incrementar su rendimiento por arriba de su base de referencia y por ello se le considera más agresiva, maximizando los retornos en instrumentos de largo plazo.
- Índice de Referencia: La suma de 40% S&P/BMV Sovereign MBONOS Bond Index + 40% S&P/BMV Corporate AAA Rated Bond Index + 10% S&P/BMV Sovereign UDIBONOS Bond Index + 10% S&P/BMV Sovereign Funding Rate Bond Index
- Inversión en acciones de empresas de inversión del mismo consorcio empresarial: Hasta el 20% de su Activo neto
- Operación de préstamo de valores, instrumentos derivados a valor

### Composición de la cartera de inversión

Principales inversiones al mes de marzo 2024

Nombre	Serie	Tipo	Monto	%	
1	IM_BPAG28	260806	REPORTO	48,305,972	9.97%
2	M_BONOS	290301	DEUDA	38,993,088	8.05%
3	S_UDIBONO	251204	DEUDA	30,300,743	6.26%
4	LF_BONDEF	270819	DEUDA	30,074,933	6.21%
5	M_BONOS	530731	DEUDA	25,855,296	5.34%
6	51_SCOTLPG	C1E	FONDO INV.	25,637,544	5.29%
7	94_HSBC	17-2	DEUDA	23,246,056	4.80%
8	91_FUNO	16U	DEUDA	16,255,582	3.36%
9	91_FUNO	15	DEUDA	15,775,777	3.26%
10	S_UDIBONO	431112	DEUDA	14,858,538	3.07%
<b>TOTAL</b>				<b>484,317,189</b>	<b>100%</b>



## Comisiones y remuneraciones por la prestación de servicios

## Información sobre comisiones y remuneraciones

### i) Comisiones pagadas directamente por el cliente

Concepto	Serie F		Serie más representativa(CU1)	
	%	\$	%	\$
Incumplimiento plazo mínimo de permanencia	N/A	N/A	N/A	N/A
Incumplimiento saldo mínimo de inversión	N/A	N/A	N/A	N/A
Compra de acciones	N/A	N/A	N/A	N/A
Venta de acciones	N/A	N/A	N/A	N/A
Servicios por asesoría	N/A	N/A	N/A	N/A
Servicio administración de acciones	N/A	N/A	N/A	N/A
Otras	N/A	N/A	N/A	N/A
<b>Total</b>	<b>N/A</b>	<b>N/A</b>	<b>N/A</b>	<b>N/A</b>

NA: No Aplica

Las comisiones por compra y venta de acciones pueden disminuir el monto total de su inversión. Esto implica que usted recibiría un monto menor después de una operación. Lo anterior, junto con las comisiones pagadas por el Fondo de Inversión, representa una reducción del rendimiento total que recibirá por su inversión en el Fondo de Inversión.

Algunos prestadores de servicios pueden establecer acuerdos con el Fondo de Inversión y ofrecerle descuentos por sus servicios. Para conocer de su existencia y el posible beneficio para usted, pregunte con su distribuidor.

### ii) Comisiones pagadas por el fondo de inversión

Concepto	Serie F		Serie más representativa (CU1)	
	%	\$	%	\$
Administración de activos	1.50	15.00	1.45	14.50
Administración activos sobre desempeño	0.00	0.00	0.00	0.00
Distribución de acciones	0.00	0.00	0.00	0.00
Valuación de acciones	0.00	0.00	0.00	0.00
Deposito de acciones del fondo de inversión	0.00	0.00	0.00	0.00
Deposito de activos objeto de inversión	0.00	0.00	0.00	0.00
Contabilidad	0.00	0.00	0.00	0.00
Otras	0.05	0.50	0.06	0.60
<b>Total</b>	<b>1.55</b>	<b>15.50</b>	<b>1.51</b>	<b>15.10</b>

Nota: Los % y \$ de las comisiones se presentan anualizados, considerando una inversión de \$1,000 pesos.

El prospecto de información contiene un mayor detalle de los conflictos de interés a los que pudiera estar sujeto cualquier prestador de servicios del Fondo de Inversión.

## Políticas para la compra - venta de acciones

Plazo mínimo de permanencia:	No tiene (está determinado por la misma operatividad del Fondo)
Recepción de órdenes:	Cualquier día hábil dentro del horario aplicable
Ejecución de operaciones:	Compra: Día de la solicitud - Ventas: Último martes de c/mes
Liquidación de operaciones:	Compra: 48 hrs. hábiles después de la ejecución - Ventas: Último jueves

Liquidez:	Mensual
Horario:	- a Hasta las 13:30 horas
Límites de recompra:	No tiene (está determinado por la misma operatividad del Fondo)
Diferencial*:	28 al 30 octubre 2008 Subvaluación 2%. Máximo 4.615%.

\* El Fondo de inversión ante condiciones desordenadas de mercado u operaciones inusuales, podrá aplicar a las operaciones compra-venta de sus acciones, un diferencial sobre el precio actualizado de valuación de dichas acciones, que haya determinado previamente, y conservarlo a favor de los inversionistas que permanecen en el fondo.

### Prestadores de servicios

Operadora :	Scotia Fondos, S.A. de C.V. Sociedad Operadora de Fondos de Inversión, Grupo Financiero Scotiabank Inverlat.
Distribuidora :	Scotiabank Inverlat, S.A., Institución de Banca Múltiple, Grupo Financiero Scotiabank Inverlat; Scotia Inverlat Casa de Bolsa, S.A. de C.V., Grupo Financiero Scotiabank Inverlat; Actinver Casa de Bolsa, S.A. de C.V. Grupo Financiero Actinver; Banco Regional, S.A. Institución de Banca Múltiple, Banregio Grupo Financiero; CI Casa de Bolsa S.A. de C.V.; CitiBanamex Casa de Bolsa, S.A. de C.V. Casa de Bolsa Integrante del Grupo Financiero CitiBanamex; Compass Investments de México, S.A. de C.V. Sociedad Operadora de Fondos de Inversión; Casa de Bolsa Finamex, S.A.B. de C.V.; Fondika S.A. de C.V. Distribuidora de Acciones de Fondos de Inversión; Intercam Fondos S.A. de C.V. Sociedad Operadora de Fondos de Inversión, Intercam Grupo Financiero; Kuspit Casa de Bolsa, S.A. de C.V.; Mas Fondos S.A de C.V. Sociedad Operadora de Fondos de Inversión; Banca Mifel S.A. Institución de Banca Múltiple, Grupo Financiero Mifel; Skandia Operadora de Fondos, S.A. de C.V. Sociedad Operadora de Fondos de Inversión; O'Rourke & Asociados, S.A. de C.V. Sociedad Distribuidora de Acciones de Fondos de Inversión; Casa de Bolsa Ve por Más, S.A. de C.V. Grupo Financiero Ve por Más; Masari Casa de Bolsa Sociedad Anónima; Grupo Bursátil Mexicano Sociedad Anónima de Capital Variable, Casa de Bolsa; Vector Casa de Bolsa, S.A. de C.V.; Casa de Bolsa Base, S.A. de C.V. Grupo Financiero Base; Punto Casa de Bolsa, S.A. de C.V.; Operadora Actinver, S.A. de C.V., Sociedad Operadora de Fondos de Inversión, Grupo Financiero Actinver.
Valuadora : Institución Calificadora de Valores :	GAF Operadora, S.A. de C.V., Sociedad Operadora Limitada de Fondos de Inversión Fitch México, S.A. de C.V.

### Centro de atención a inversionistas

Contacto :	fdinversión@scotiabank.com.mx; Boulevard Manuel Ávila Camacho 1, Colonia Lomas de Chapultepec, Alcaldía Miguel Hidalgo, C.P. 11009, Ciudad de México.
Número telefónico:	55 5123 0990
Horario :	lunes a viernes de 8:30 a 16:00hrs.

### Página(s) electrónica(s)

Operadora	<a href="http://www.scotiabank.com.mx">www.scotiabank.com.mx</a>
Distribuidoras	<a href="http://www.scotiabank.com.mx">www.scotiabank.com.mx</a>

### Advertencias

Las inversiones realizadas en el Fondo de Inversión no se encuentran protegidas ni garantizadas por el Gobierno Federal ni las entidades de la administración pública paraestatal.

"La autorización de los prospectos de información al público inversionista no implica certificación sobre la bondad de las acciones que emitan o sobre la solvencia, liquidez, calidad crediticia o desempeño futuro de los fondos, ni de los Activos Objeto de Inversión que conforman su cartera".

Ningún intermediario financiero, apoderado para celebrar operaciones con el público, o cualquier otra persona, está autorizado para proporcionar información o hacer declaración alguna adicional al contenido del documento con información clave para la inversión, por lo que deberán entenderse como no autorizadas por el Fondo de Inversión.

En caso de requerir mayor detalle relativo al Fondo de Inversión, se debe consultar el prospecto de información, el cual está disponible en el sitio de la página electrónica de nuestra operadora y/o distribuidora(s), de sus acciones.

El presente documento y el prospecto de información son los únicos documentos de venta que reconoce el Fondo de Inversión como válidos.

# SCOTIA DEUDA LARGO PLAZO Serie FBE

Documento con información clave para la inversión

## SCOTIA DEUDA LARGO PLAZO, S.A. DE C.V. Fondo de Inversión en Instrumentos de Deuda

Administrado por Scotia Fondos, S.A. DE C.V., Sociedad Operadora de Fondos de Inversión, Grupo Financiero Scotiabank Inverlat

Tipo	Instrumento de deuda	Fecha de autorización	13 febrero 2023
Categoría	Instrumento de deuda largo plazo(IDLP)	Clase y serie	FBE
Clave de pizarra	SCOTILP	Posibles adquirentes	Personas no sujetas a retención
Calificación	AAAf/S5(mex)	Monto mínimo de inversión(\$)	N/A

**Importante:** El valor de un fondo de inversión, cualquiera que sea su política de inversión, está sujeta a la fluctuación de los mercados, por lo que el inversionista puede obtener ganancias o pérdidas.

### Objetivo de inversión

Mantener el portafolio invertido en valores de deuda mayoritariamente en activos gubernamentales emitidos por los Estados Unidos Mexicanos y Banco de México, pagarés con rendimiento liquidable al vencimiento, certificados de depósito, valores a cargo de instituciones de crédito, ETF's (Exchange Traded Funds, por sus siglas en inglés) y depósitos bancarios de dinero a la vista, invirtiendo complementariamente en valores privados colocados mediante oferta pública así como valores respaldados por activos, y valores extranjeros listados en el SIC o en otros mercados o bolsas de valores, denominados en pesos, referenciados a tasa de interés nominal y real con tasa fija y variable con/sin cupón, tasa revisable o bien a descuento, dichos activos pueden contar con rendimiento nominal o rendimiento real, expresado en pesos y/o UDIS. Por lo tanto, 3 años es el plazo mínimo que se estima o considera adecuado para que el inversionista mantenga su inversión en el Fondo.

### Información relevante

El horizonte de inversión del Fondo es largo plazo, la duración promedio del portafolio será igual o mayor a los 3 años. El Fondo está orientado a pequeños, medianos y grandes inversionistas, dado que su horizonte de inversión es de largo plazo y su sofisticación y calificación, así como también considerando los montos mínimos de inversión. Asimismo, el Fondo está dirigido a inversionistas que buscan inversiones de riesgo moderado a alto. El principal riesgo asociado a este Fondo es el mercado, por los movimientos en las tasas de interés. Por lo cual el patrimonio se puede ver afectado en el corto plazo derivado de los movimientos en alzas de las tasa de interés. El Fondo estará expuesto a riesgos de mercado, riesgos de crédito y liquidez. Los tres riesgos no tienen el mismo impacto en el fondo ya que el principal riesgo es el riesgo de mercado y de manera secundaria podrán impactar al fondo los riesgos de crédito y liquidez. Los Fondos de Inversión no cuentan con asamblea de accionistas, consejo de administración o comisario: Las funciones de la asamblea de accionistas, así como las actividades del consejo de administración están encomendadas a Scotia Fondos, S.A. de C.V. Sociedad Operadora de fondos de Inversión, Grupo Financiero Scotiabank Inverlat. La vigilancia del Fondo de Inversión está asignada al contralor normativo de dicha sociedad operadora.

### Valor en riesgo (VaR):

Valor en Riesgo (VaR) de la cartera de inversión respecto de sus activos netos: 0.70% con una probabilidad de 95%. La pérdida que en un escenario pesimista (5 en 100) que puede enfrentar el Fondo en un lapso de un día, es de \$7.00 pesos por cada \$1,000 pesos invertidos.

Nota: Este dato es solo una estimación, las expectativas de pérdida podrían ser mayores, incluso por el monto total de la inversión realizada. La definición de valor en riesgo es válida únicamente en condiciones normales de mercado.

### Rendimiento y desempeño histórico

Clase y Serie accionaria: **FBE**

Índice(s) de Referencia: **Mencionado en el inciso d)**

#### Tabla de Rendimientos

	Último mes	Últimos 3 mes	Últimos 12 mes	Año 2023	Año 2022	Año 2021
Rendimiento bruto	N/A	N/A	N/A	N/A	N/A	N/A
Rendimiento neto	N/A	N/A	N/A	N/A	N/A	N/A
TLR (cetes 28)*	N/A	N/A	N/A	N/A	N/A	N/A
Índice de referencia**	N/A	N/A	N/A	N/A	N/A	N/A

El rendimiento neto es después de comisiones y el que obtuvo el inversionista en el período. El desempeño del fondo en el pasado, no es indicativo del desempeño que tendrá en el futuro. La Tasa Libre de Riesgo es una tasa que no incluye descuentos por comisiones o cualquier otro gasto. Los datos de rendimiento se incluirán cuando se genere la información. Los datos de rendimiento del índice con el del Fondo, es necesario descontar las comisiones de la serie que aplique.

### Régimen y política de inversión

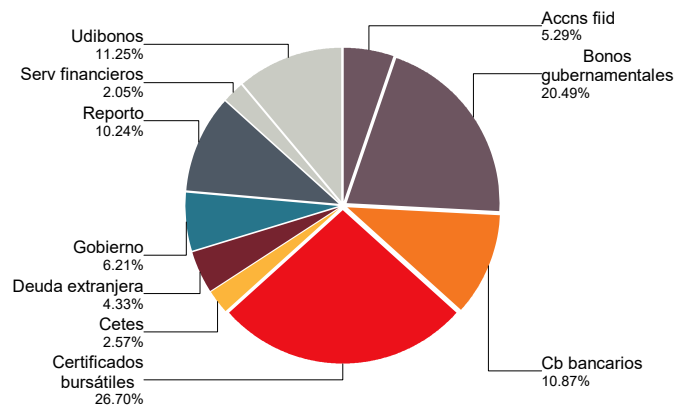
- Estrategia de Administración: Activa.
- Montos Máximos y Mínimos de los Activos más importantes:
  - Inversión en pesos mexicanos y/o Udis: Mín: 80% Máx: 100%
  - Valores de deuda: Mín: 51% Máx: 100%
  - Depósitos bancarios de dinero a la vista en entidades financieras, denominados en moneda nacional: Mín: 0% Máx: 49%
  - Valores Privados colocados por medio de oferta pública, valores respaldados por activos y valores extranjeros listados en el SIC o en otros mercados o bolsas de valores: Mín: 0% Máx: 49%
  - ETFs: Min: 0% Máx: 20%
  - Operaciones de reporto: Min 0% Máx: 49%
  - Operaciones de préstamo de valores: Min 0% Máx: 100%
  - Valores de fácil realización y/o valores con plazo de vencimiento menor a 3 meses: Min 20% Máx: 100%
- Política de Inversión: Tomar riesgos buscando aprovechar oportunidades de mercado para tratar de incrementar su rendimiento por arriba de su base de referencia y por ello se le considera más agresiva, maximizando los retornos en instrumentos de largo plazo.
- Índice de Referencia: La suma de 40% S&P/BMV Sovereign MBONOS Bond Index + 40% S&P/BMV Corporate AAA Rated Bond Index + 10% S&P/BMV Sovereign UDIBONOS Bond Index + 10% S&P/BMV Sovereign Funding Rate Bond Index
- Inversión en acciones de empresas de inversión del mismo consorcio empresarial: Hasta el 20% de su Activo neto
- Operación de préstamo de valores, instrumentos derivados a valor

### Composición de la cartera de inversión

Principales inversiones al mes de marzo 2024

Nombre	Serie	Tipo	Monto	%	
1	IM_BPAG28	260806	REPORTO	48,305,972	9.97%
2	M_BONOS	290301	DEUDA	38,993,088	8.05%
3	S_UDIBONO	251204	DEUDA	30,300,743	6.26%
4	LF_BONDEF	270819	DEUDA	30,074,933	6.21%
5	M_BONOS	530731	DEUDA	25,855,296	5.34%
6	51_SCOTLPG	C1E	FONDO INV.	25,637,544	5.29%
7	94_HSBC	17-2	DEUDA	23,246,056	4.80%
8	91_FUNO	16U	DEUDA	16,255,582	3.36%
9	91_FUNO	15	DEUDA	15,775,777	3.26%
10	S_UDIBONO	431112	DEUDA	14,858,538	3.07%
<b>TOTAL</b>				<b>484,317,189</b>	<b>100%</b>

#### Por sector de actividad económica



## Comisiones y remuneraciones por la prestación de servicios

## Información sobre comisiones y remuneraciones

### i) Comisiones pagadas directamente por el cliente

Concepto	Serie FBE		Serie más representativa(CU1)	
	%	\$	%	\$
Incumplimiento plazo mínimo de permanencia	N/A	N/A	N/A	N/A
Incumplimiento saldo mínimo de inversión	N/A	N/A	N/A	N/A
Compra de acciones	N/A	N/A	N/A	N/A
Venta de acciones	N/A	N/A	N/A	N/A
Servicios por asesoría	N/A	N/A	N/A	N/A
Servicio administración de acciones	N/A	N/A	N/A	N/A
Otras	N/A	N/A	N/A	N/A
<b>Total</b>	<b>N/A</b>	<b>N/A</b>	<b>N/A</b>	<b>N/A</b>

NA: No Aplica

Las comisiones por compra y venta de acciones pueden disminuir el monto total de su inversión. Esto implica que usted recibiría un monto menor después de una operación. Lo anterior, junto con las comisiones pagadas por el Fondo de Inversión, representa una reducción del rendimiento total que recibirá por su inversión en el Fondo de Inversión.

Algunos prestadores de servicios pueden establecer acuerdos con el Fondo de Inversión y ofrecerle descuentos por sus servicios. Para conocer de su existencia y el posible beneficio para usted, pregunte con su distribuidor.

### ii) Comisiones pagadas por el fondo de inversión

Concepto	Serie FBE		Serie más representativa (CU1)	
	%	\$	%	\$
Administración de activos	0.30	3.00	1.45	14.50
Administración activos sobre desempeño	0.00	0.00	0.00	0.00
Distribución de acciones	0.00	0.00	0.00	0.00
Valuación de acciones	0.00	0.00	0.00	0.00
Deposito de acciones del fondo de inversión	0.00	0.00	0.00	0.00
Deposito de activos objeto de inversión	0.00	0.00	0.00	0.00
Contabilidad	0.00	0.00	0.00	0.00
Otras	0.00	0.00	0.06	0.60
<b>Total</b>	<b>0.30</b>	<b>3.00</b>	<b>1.51</b>	<b>15.10</b>

Nota: Los % y \$ de las comisiones se presentan anualizados, considerando una inversión de \$1,000 pesos.

El prospecto de información contiene un mayor detalle de los conflictos de interés a los que pudiera estar sujeto cualquier prestador de servicios del Fondo de Inversión.

## Políticas para la compra - venta de acciones

Plazo mínimo de permanencia:	No tiene (está determinado por la misma operatividad del Fondo)
Recepción de órdenes:	Cualquier día hábil dentro del horario aplicable
Ejecución de operaciones:	Compra: Día de la solicitud - Ventas: Último martes de c/mes
Liquidación de operaciones:	Compra: 48 hrs. hábiles después de la ejecución - Ventas: Último jueves

Liquidez:	Mensual
Horario:	- a Hasta las 13:30 horas
Límites de recompra:	No tiene (está determinado por la misma operatividad del Fondo)
Diferencial*:	28 al 30 octubre 2008 Subvaluación 2%. Máximo 4.615%.

\* El Fondo de inversión ante condiciones desordenadas de mercado u operaciones inusuales, podrá aplicar a las operaciones compra-venta de sus acciones, un diferencial sobre el precio actualizado de valuación de dichas acciones, que haya determinado previamente, y conservarlo a favor de los inversionistas que permanecen en el fondo.

### Prestadores de servicios

Operadora :	Scotia Fondos, S.A. de C.V. Sociedad Operadora de Fondos de Inversión, Grupo Financiero Scotiabank Inverlat.
Distribuidora :	Scotiabank Inverlat, S.A., Institución de Banca Múltiple, Grupo Financiero Scotiabank Inverlat; Scotia Inverlat Casa de Bolsa, S.A. de C.V., Grupo Financiero Scotiabank Inverlat; Actinver Casa de Bolsa, S.A. de C.V. Grupo Financiero Actinver; Banco Regional, S.A. Institución de Banca Múltiple, Banregio Grupo Financiero; CI Casa de Bolsa S.A. de C.V.; CitiBanamex Casa de Bolsa, S.A. de C.V. Casa de Bolsa Integrante del Grupo Financiero CitiBanamex; Compass Investments de México, S.A. de C.V. Sociedad Operadora de Fondos de Inversión; Casa de Bolsa Finamex, S.A.B. de C.V.; Fondika S.A. de C.V. Distribuidora de Acciones de Fondos de Inversión; Intercam Fondos S.A. de C.V. Sociedad Operadora de Fondos de Inversión, Intercam Grupo Financiero; Kuspit Casa de Bolsa, S.A. de C.V.; Mas Fondos S.A de C.V. Sociedad Operadora de Fondos de Inversión; Banca Mifel S.A. Institución de Banca Múltiple, Grupo Financiero Mifel; Skandia Operadora de Fondos, S.A. de C.V. Sociedad Operadora de Fondos de Inversión; O'Rourke & Asociados, S.A. de C.V. Sociedad Distribuidora de Acciones de Fondos de Inversión; Casa de Bolsa Ve por Más, S.A. de C.V. Grupo Financiero Ve por Más; Masari Casa de Bolsa Sociedad Anónima; Grupo Bursátil Mexicano Sociedad Anónima de Capital Variable, Casa de Bolsa; Vector Casa de Bolsa, S.A. de C.V.; Casa de Bolsa Base, S.A. de C.V. Grupo Financiero Base; Punto Casa de Bolsa, S.A. de C.V.; Operadora Actinver, S.A. de C.V., Sociedad Operadora de Fondos de Inversión, Grupo Financiero Actinver.
Valuadora : Institución Calificadora de Valores :	GAF Operadora, S.A. de C.V., Sociedad Operadora Limitada de Fondos de Inversión Fitch México, S.A. de C.V.

### Centro de atención a inversionistas

Contacto :	fdinversión@scotiabank.com.mx; Boulevard Manuel Ávila Camacho 1, Colonia Lomas de Chapultepec, Alcaldía Miguel Hidalgo, C.P. 11009, Ciudad de México.
Número telefónico:	55 5123 0990
Horario :	lunes a viernes de 8:30 a 16:00hrs.

### Página(s) electrónica(s)

Operadora	<a href="http://www.scotiabank.com.mx">www.scotiabank.com.mx</a>
Distribuidoras	<a href="http://www.scotiabank.com.mx">www.scotiabank.com.mx</a>

### Advertencias

Las inversiones realizadas en el Fondo de Inversión no se encuentran protegidas ni garantizadas por el Gobierno Federal ni las entidades de la administración pública paraestatal.

"La autorización de los prospectos de información al público inversionista no implica certificación sobre la bondad de las acciones que emitan o sobre la solvencia, liquidez, calidad crediticia o desempeño futuro de los fondos, ni de los Activos Objeto de Inversión que conforman su cartera".

Ningún intermediario financiero, apoderado para celebrar operaciones con el público, o cualquier otra persona, está autorizado para proporcionar información o hacer declaración alguna adicional al contenido del documento con información clave para la inversión, por lo que deberán entenderse como no autorizadas por el Fondo de Inversión.

En caso de requerir mayor detalle relativo al Fondo de Inversión, se debe consultar el prospecto de información, el cual está disponible en el sitio de la página electrónica de nuestra operadora y/o distribuidora(s), de sus acciones.

El presente documento y el prospecto de información son los únicos documentos de venta que reconoce el Fondo de Inversión como válidos.



# SCOTIA DEUDA LARGO PLAZO Serie FBF

Documento con información clave para la inversión

## SCOTIA DEUDA LARGO PLAZO, S.A. DE C.V. Fondo de Inversión en Instrumentos de Deuda

Administrado por Scotia Fondos, S.A. DE C.V., Sociedad Operadora de Fondos de Inversión, Grupo Financiero Scotiabank Inverlat

Tipo	Instrumento de deuda	Fecha de autorización	13 febrero 2023
Categoría	Instrumento de deuda largo plazo(IDLP)	Clase y serie	FBF
Clave de pizarra	SCOTILP	Posibles adquirentes	Personas físicas
Calificación	AAAf/S5(mex)	Monto mínimo de inversión(\$)	N/A

**Importante:** El valor de un fondo de inversión, cualquiera que sea su política de inversión, está sujeta a la fluctuación de los mercados, por lo que el inversionista puede obtener ganancias o pérdidas.

### Objetivo de inversión

Mantener el portafolio invertido en valores de deuda mayoritariamente en activos gubernamentales emitidos por los Estados Unidos Mexicanos y Banco de México, pagarés con rendimiento liquidable al vencimiento, certificados de depósito, valores a cargo de instituciones de crédito, ETF's (Exchange Traded Funds, por sus siglas en inglés) y depósitos bancarios de dinero a la vista, invirtiendo complementariamente en valores privados colocados mediante oferta pública así como valores respaldados por activos, y valores extranjeros listados en el SIC o en otros mercados o bolsas de valores, denominados en pesos, referenciados a tasa de interés nominal y real con tasa fija y variable con/sin cupón, tasa revisable o bien a descuento, dichos activos pueden contar con rendimiento nominal o rendimiento real, expresado en pesos y/o UDIS. Por lo tanto, 3 años es el plazo mínimo que se estima o considera adecuado para que el inversionista mantenga su inversión en el Fondo.

### Información relevante

El horizonte de inversión del Fondo es largo plazo, la duración promedio del portafolio será igual o mayor a los 3 años. El Fondo está orientado a pequeños, medianos y grandes inversionistas, dado que su horizonte de inversión es de largo plazo y su sofisticación y calificación, así como también considerando los montos mínimos de inversión. Asimismo, el Fondo está dirigido a inversionistas que buscan inversiones de riesgo moderado a alto. El principal riesgo asociado a este Fondo es el mercado, por los movimientos en las tasas de interés. Por lo cual el patrimonio se puede ver afectado en el corto plazo derivado de los movimientos en alzas de las tasa de interés. El Fondo estará expuesto a riesgos de mercado, riesgos de crédito y liquidez. Los tres riesgos no tienen el mismo impacto en el fondo ya que el principal riesgo es el riesgo de mercado y de manera secundaria podrán impactar al fondo los riesgos de crédito y liquidez. Los Fondos de Inversión no cuentan con asamblea de accionistas, consejo de administración o comisario: Las funciones de la asamblea de accionistas, así como las actividades del consejo de administración están encomendadas a Scotia Fondos, S.A. de C.V. Sociedad Operadora de fondos de Inversión, Grupo Financiero Scotiabank Inverlat. La vigilancia del Fondo de Inversión está asignada al contralor normativo de dicha sociedad operadora.

### Valor en riesgo (VaR):

Valor en Riesgo (VaR) de la cartera de inversión respecto de sus activos netos: 0.70% con una probabilidad de 95%. La pérdida que en un escenario pesimista (5 en 100) que puede enfrentar el Fondo en un lapso de un día, es de \$7.00 pesos por cada \$1,000 pesos invertidos.

Nota: Este dato es solo una estimación, las expectativas de pérdida podrían ser mayores, incluso por el monto total de la inversión realizada. La definición de valor en riesgo es válida únicamente en condiciones normales de mercado.

### Rendimiento y desempeño histórico

Clase y Serie accionaria: **FBF**

Índice(s) de Referencia: **Mencionado en el inciso d)**

#### Tabla de Rendimientos

	Último mes	Últimos 3 mes	Últimos 12 mes	Año 2023	Año 2022	Año 2021
Rendimiento bruto	N/A	N/A	N/A	N/A	N/A	N/A
Rendimiento neto	N/A	N/A	N/A	N/A	N/A	N/A
TLR (cetes 28)*	N/A	N/A	N/A	N/A	N/A	N/A
Índice de referencia**	N/A	N/A	N/A	N/A	N/A	N/A

El rendimiento neto es después de comisiones y el que obtuvo el inversionista en el período. El desempeño del fondo en el pasado, no es indicativo del desempeño que tendrá en el futuro. La Tasa Libre de Riesgo es una tasa que no incluye descuentos por comisiones o cualquier otro gasto. Los datos de rendimiento se incluirán cuando se genere la información. Los datos de rendimiento del índice con el del Fondo, es necesario descontar las comisiones de la serie que aplique.

### Régimen y política de inversión

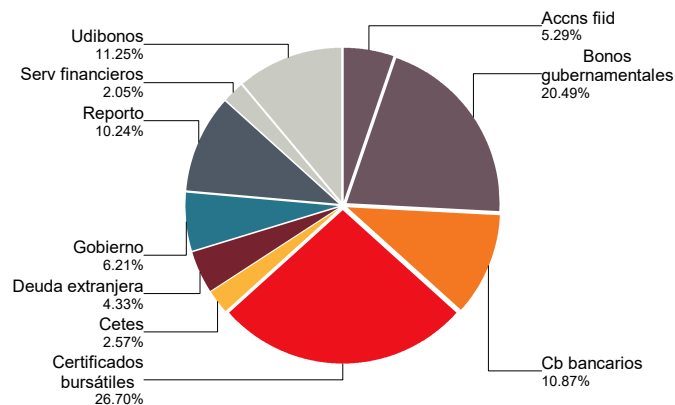
- Estrategia de Administración: Activa.
- Montos Máximos y Mínimos de los Activos más importantes:
  - Inversión en pesos mexicanos y/o Udis: Mín: 80% Máx: 100%
  - Valores de deuda: Mín: 51% Máx: 100%
  - Depósitos bancarios de dinero a la vista en entidades financieras, denominados en moneda nacional: Mín: 0% Máx: 49%
  - Valores Privados colocados por medio de oferta pública, valores respaldados por activos y valores extranjeros listados en el SIC o en otros mercados o bolsas de valores: Mín: 0% Máx: 49%
  - ETFs: Min: 0% Máx: 20%
  - Operaciones de reporto: Min 0% Máx: 49%
  - Operaciones de préstamo de valores: Min 0% Máx: 100%
  - Valores de fácil realización y/o valores con plazo de vencimiento menor a 3 meses: Min 20% Máx: 100%
- Política de Inversión: Tomar riesgos buscando aprovechar oportunidades de mercado para tratar de incrementar su rendimiento por arriba de su base de referencia y por ello se le considera más agresiva, maximizando los retornos en instrumentos de largo plazo.
- Índice de Referencia: La suma de 40% S&P/BMV Sovereign MBONOS Bond Index + 40% S&P/BMV Corporate AAA Rated Bond Index + 10% S&P/BMV Sovereign UDIBONOS Bond Index + 10% S&P/BMV Sovereign Funding Rate Bond Index
- Inversión en acciones de empresas de inversión del mismo consorcio empresarial: Hasta el 20% de su Activo neto
- Operación de préstamo de valores, instrumentos derivados a valor

### Composición de la cartera de inversión

Principales inversiones al mes de marzo 2024

Nombre	Serie	Tipo	Monto	%	
1	IM_BPAG28	260806	REPORTO	48,305,972	9.97%
2	M_BONOS	290301	DEUDA	38,993,088	8.05%
3	S_UDIBONO	251204	DEUDA	30,300,743	6.26%
4	LF_BONDEF	270819	DEUDA	30,074,933	6.21%
5	M_BONOS	530731	DEUDA	25,855,296	5.34%
6	51_SCOTLPG	C1E	FONDO INV.	25,637,544	5.29%
7	94_HSBC	17-2	DEUDA	23,246,056	4.80%
8	91_FUNO	16U	DEUDA	16,255,582	3.36%
9	91_FUNO	15	DEUDA	15,775,777	3.26%
10	S_UDIBONO	431112	DEUDA	14,858,538	3.07%
<b>TOTAL</b>				484,317,189	100%

#### Por sector de actividad económica



## Comisiones y remuneraciones por la prestación de servicios

## Información sobre comisiones y remuneraciones

### i) Comisiones pagadas directamente por el cliente

Concepto	Serie FBF		Serie más representativa(CU1)	
	%	\$	%	\$
Incumplimiento plazo mínimo de permanencia	N/A	N/A	N/A	N/A
Incumplimiento saldo mínimo de inversión	N/A	N/A	N/A	N/A
Compra de acciones	N/A	N/A	N/A	N/A
Venta de acciones	N/A	N/A	N/A	N/A
Servicios por asesoría	N/A	N/A	N/A	N/A
Servicio administración de acciones	N/A	N/A	N/A	N/A
Otras	N/A	N/A	N/A	N/A
<b>Total</b>	<b>N/A</b>	<b>N/A</b>	<b>N/A</b>	<b>N/A</b>

NA: No Aplica

Las comisiones por compra y venta de acciones pueden disminuir el monto total de su inversión. Esto implica que usted recibiría un monto menor después de una operación. Lo anterior, junto con las comisiones pagadas por el Fondo de Inversión, representa una reducción del rendimiento total que recibirá por su inversión en el Fondo de Inversión.

Algunos prestadores de servicios pueden establecer acuerdos con el Fondo de Inversión y ofrecerle descuentos por sus servicios. Para conocer de su existencia y el posible beneficio para usted, pregunte con su distribuidor.

### ii) Comisiones pagadas por el fondo de inversión

Concepto	Serie FBF		Serie más representativa (CU1)	
	%	\$	%	\$
Administración de activos	0.30	3.00	1.45	14.50
Administración activos sobre desempeño	0.00	0.00	0.00	0.00
Distribución de acciones	0.00	0.00	0.00	0.00
Valuación de acciones	0.00	0.00	0.00	0.00
Deposito de acciones del fondo de inversión	0.00	0.00	0.00	0.00
Deposito de activos objeto de inversión	0.00	0.00	0.00	0.00
Contabilidad	0.00	0.00	0.00	0.00
Otras	0.00	0.00	0.06	0.60
<b>Total</b>	<b>0.30</b>	<b>3.00</b>	<b>1.51</b>	<b>15.10</b>

Nota: Los % y \$ de las comisiones se presentan anualizados, considerando una inversión de \$1,000 pesos.

El prospecto de información contiene un mayor detalle de los conflictos de interés a los que pudiera estar sujeto cualquier prestador de servicios del Fondo de Inversión.

## Políticas para la compra - venta de acciones

Plazo mínimo de permanencia:	No tiene (está determinado por la misma operatividad del Fondo)
Recepción de órdenes:	Cualquier día hábil dentro del horario aplicable
Ejecución de operaciones:	Compra: Día de la solicitud - Ventas: Último martes de c/mes
Liquidación de operaciones:	Compra: 48 hrs. hábiles después de la ejecución - Ventas: Último jueves

Liquidez:	Mensual
Horario:	- a Hasta las 13:30 horas
Límites de recompra:	No tiene (está determinado por la misma operatividad del Fondo)
Diferencial*:	28 al 30 octubre 2008 Subvaluación 2%. Máximo 4.615%.

\* El Fondo de inversión ante condiciones desordenadas de mercado u operaciones inusuales, podrá aplicar a las operaciones compra-venta de sus acciones, un diferencial sobre el precio actualizado de valuación de dichas acciones, que haya determinado previamente, y conservarlo a favor de los inversionistas que permanecen en el fondo.

### Prestadores de servicios

Operadora :	Scotia Fondos, S.A. de C.V. Sociedad Operadora de Fondos de Inversión, Grupo Financiero Scotiabank Inverlat.
Distribuidora :	Scotiabank Inverlat, S.A., Institución de Banca Múltiple, Grupo Financiero Scotiabank Inverlat; Scotia Inverlat Casa de Bolsa, S.A. de C.V., Grupo Financiero Scotiabank Inverlat; Actinver Casa de Bolsa, S.A. de C.V. Grupo Financiero Actinver; Banco Regional, S.A. Institución de Banca Múltiple, Banregio Grupo Financiero; CI Casa de Bolsa S.A. de C.V.; CitiBanamex Casa de Bolsa, S.A. de C.V. Casa de Bolsa Integrante del Grupo Financiero CitiBanamex; Compass Investments de México, S.A. de C.V. Sociedad Operadora de Fondos de Inversión; Casa de Bolsa Finamex, S.A.B. de C.V.; Fondika S.A. de C.V. Distribuidora de Acciones de Fondos de Inversión; Intercam Fondos S.A. de C.V. Sociedad Operadora de Fondos de Inversión, Intercam Grupo Financiero; Kuspit Casa de Bolsa, S.A. de C.V.; Mas Fondos S.A de C.V. Sociedad Operadora de Fondos de Inversión; Banca Mifel S.A. Institución de Banca Múltiple, Grupo Financiero Mifel; Skandia Operadora de Fondos, S.A. de C.V. Sociedad Operadora de Fondos de Inversión; O'Rourke & Asociados, S.A. de C.V. Sociedad Distribuidora de Acciones de Fondos de Inversión; Casa de Bolsa Ve por Más, S.A. de C.V. Grupo Financiero Ve por Más; Masari Casa de Bolsa Sociedad Anónima; Grupo Bursátil Mexicano Sociedad Anónima de Capital Variable, Casa de Bolsa; Vector Casa de Bolsa, S.A. de C.V.; Casa de Bolsa Base, S.A. de C.V. Grupo Financiero Base; Punto Casa de Bolsa, S.A. de C.V.; Operadora Actinver, S.A. de C.V., Sociedad Operadora de Fondos de Inversión, Grupo Financiero Actinver.
Valuadora : Institución Calificadora de Valores :	GAF Operadora, S.A. de C.V., Sociedad Operadora Limitada de Fondos de Inversión Fitch México, S.A. de C.V.

### Centro de atención a inversionistas

Contacto :	fdinversión@scotiabank.com.mx; Boulevard Manuel Ávila Camacho 1, Colonia Lomas de Chapultepec, Alcaldía Miguel Hidalgo, C.P. 11009, Ciudad de México.
Número telefónico:	55 5123 0990
Horario :	lunes a viernes de 8:30 a 16:00hrs.

### Página(s) electrónica(s)

Operadora	<a href="http://www.scotiabank.com.mx">www.scotiabank.com.mx</a>
Distribuidoras	<a href="http://www.scotiabank.com.mx">www.scotiabank.com.mx</a>

### Advertencias

Las inversiones realizadas en el Fondo de Inversión no se encuentran protegidas ni garantizadas por el Gobierno Federal ni las entidades de la administración pública paraestatal.

"La autorización de los prospectos de información al público inversionista no implica certificación sobre la bondad de las acciones que emitan o sobre la solvencia, liquidez, calidad crediticia o desempeño futuro de los fondos, ni de los Activos Objeto de Inversión que conforman su cartera".

Ningún intermediario financiero, apoderado para celebrar operaciones con el público, o cualquier otra persona, está autorizado para proporcionar información o hacer declaración alguna adicional al contenido del documento con información clave para la inversión, por lo que deberán entenderse como no autorizadas por el Fondo de Inversión.

En caso de requerir mayor detalle relativo al Fondo de Inversión, se debe consultar el prospecto de información, el cual está disponible en el sitio de la página electrónica de nuestra operadora y/o distribuidora(s), de sus acciones.

El presente documento y el prospecto de información son los únicos documentos de venta que reconoce el Fondo de Inversión como válidos.

# SCOTIA DEUDA LARGO PLAZO Serie FBM

Documento con información clave para la inversión

## SCOTIA DEUDA LARGO PLAZO, S.A. DE C.V. Fondo de Inversión en Instrumentos de Deuda

Administrado por Scotia Fondos, S.A. DE C.V., Sociedad Operadora de Fondos de Inversión, Grupo Financiero Scotiabank Inverlat

Tipo	Instrumento de deuda	Fecha de autorización	13 febrero 2023
Categoría	Instrumento de deuda largo plazo(IDLP)	Clase y serie	FBM
Clave de pizarra	SCOTILP	Posibles adquirentes	Personas morales
Calificación	AAAf/S5(mex)	Monto mínimo de inversión(\$)	N/A

**Importante:** El valor de un fondo de inversión, cualquiera que sea su política de inversión, está sujeta a la fluctuación de los mercados, por lo que el inversionista puede obtener ganancias o pérdidas.

### Objetivo de inversión

Mantener el portafolio invertido en valores de deuda mayoritariamente en activos gubernamentales emitidos por los Estados Unidos Mexicanos y Banco de México, pagarés con rendimiento liquidable al vencimiento, certificados de depósito, valores a cargo de instituciones de crédito, ETF's (Exchange Traded Funds, por sus siglas en inglés) y depósitos bancarios de dinero a la vista, invirtiendo complementariamente en valores privados colocados mediante oferta pública así como valores respaldados por activos, y valores extranjeros listados en el SIC o en otros mercados o bolsas de valores, denominados en pesos, referenciados a tasa de interés nominal y real con tasa fija y variable con/sin cupón, tasa revisable o bien a descuento, dichos activos pueden contar con rendimiento nominal o rendimiento real, expresado en pesos y/o UDIS. Por lo tanto, 3 años es el plazo mínimo que se estima o considera adecuado para que el inversionista mantenga su inversión en el Fondo.

### Información relevante

El horizonte de inversión del Fondo es largo plazo, la duración promedio del portafolio será igual o mayor a los 3 años. El Fondo está orientado a pequeños, medianos y grandes inversionistas, dado que su horizonte de inversión es de largo plazo y su sofisticación y calificación, así como también considerando los montos mínimos de inversión. Asimismo, el Fondo está dirigido a inversionistas que buscan inversiones de riesgo moderado a alto. El principal riesgo asociado a este Fondo es el mercado, por los movimientos en las tasas de interés. Por lo cual el patrimonio se puede ver afectado en el corto plazo derivado de los movimientos en alzas de las tasa de interés. El Fondo estará expuesto a riesgos de mercado, riesgos de crédito y liquidez. Los tres riesgos no tienen el mismo impacto en el fondo ya que el principal riesgo es el riesgo de mercado y de manera secundaria podrán impactar al fondo los riesgos de crédito y liquidez. Los Fondos de Inversión no cuentan con asamblea de accionistas, consejo de administración o comisario: Las funciones de la asamblea de accionistas, así como las actividades del consejo de administración están encomendadas a Scotia Fondos, S.A. de C.V. Sociedad Operadora de fondos de Inversión, Grupo Financiero Scotiabank Inverlat. La vigilancia del Fondo de Inversión está asignada al contralor normativo de dicha sociedad operadora.

### Valor en riesgo (VaR):

Valor en Riesgo (VaR) de la cartera de inversión respecto de sus activos netos: 0.70% con una probabilidad de 95%. La pérdida que en un escenario pesimista (5 en 100) que puede enfrentar el Fondo en un lapso de un día, es de \$7.00 pesos por cada \$1,000 pesos invertidos.

Nota: Este dato es solo una estimación, las expectativas de pérdida podrían ser mayores, incluso por el monto total de la inversión realizada. La definición de valor en riesgo es válida únicamente en condiciones normales de mercado.

### Rendimiento y desempeño histórico

Clase y Serie accionaria: **FBM**

Índice(s) de Referencia: **Mencionado en el inciso d)**

#### Tabla de Rendimientos

	Último mes	Últimos 3 mes	Últimos 12 mes	Año 2023	Año 2022	Año 2021
Rendimiento bruto	N/A	N/A	N/A	N/A	N/A	N/A
Rendimiento neto	N/A	N/A	N/A	N/A	N/A	N/A
TLR (cetes 28)*	N/A	N/A	N/A	N/A	N/A	N/A
Índice de referencia**	N/A	N/A	N/A	N/A	N/A	N/A

El rendimiento neto es después de comisiones y el que obtuvo el inversionista en el período. El desempeño del fondo en el pasado, no es indicativo del desempeño que tendrá en el futuro. La Tasa Libre de Riesgo es una tasa que no incluye descuentos por comisiones o cualquier otro gasto. Los datos de rendimiento se incluirán cuando se genere la información. Los datos de rendimiento del índice con el del Fondo, es necesario descontar las comisiones de la serie que aplique.

### Régimen y política de inversión

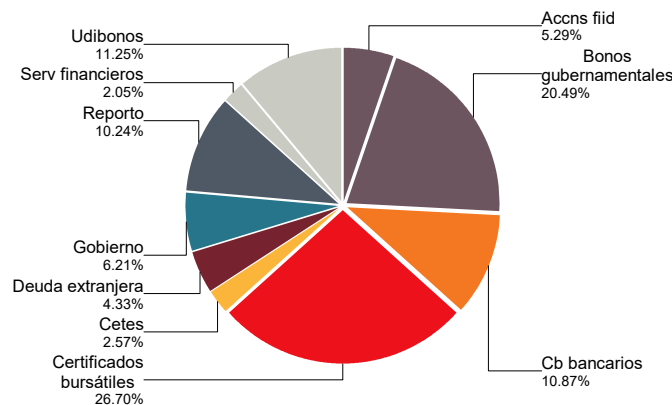
- Estrategia de Administración: Activa.
- Montos Máximos y Mínimos de los Activos más importantes:
  - Inversión en pesos mexicanos y/o Udis: Mín: 80% Máx: 100%
  - Valores de deuda: Mín: 51% Máx: 100%
  - Depósitos bancarios de dinero a la vista en entidades financieras, denominados en moneda nacional: Mín: 0% Máx: 49%
  - Valores Privados colocados por medio de oferta pública, valores respaldados por activos y valores extranjeros listados en el SIC o en otros mercados o bolsas de valores: Mín: 0% Máx: 49%
  - ETFs: Min: 0% Máx: 20%
  - Operaciones de reporto: Min 0% Máx: 49%
  - Operaciones de préstamo de valores: Min 0% Máx: 100%
  - Valores de fácil realización y/o valores con plazo de vencimiento menor a 3 meses: Min 20% Máx: 100%
- Política de Inversión: Tomar riesgos buscando aprovechar oportunidades de mercado para tratar de incrementar su rendimiento por arriba de su base de referencia y por ello se le considera más agresiva, maximizando los retornos en instrumentos de largo plazo.
- Índice de Referencia: La suma de 40% S&P/BMV Sovereign MBONOS Bond Index + 40% S&P/BMV Corporate AAA Rated Bond Index + 10% S&P/BMV Sovereign UDIBONOS Bond Index + 10% S&P/BMV Sovereign Funding Rate Bond Index
- Inversión en acciones de empresas de inversión del mismo consorcio empresarial: Hasta el 20% de su Activo neto
- Operación de préstamo de valores, instrumentos derivados a valor

### Composición de la cartera de inversión

Principales inversiones al mes de marzo 2024

Nombre	Serie	Tipo	Monto	%	
1	IM_BPAG28	260806	REPORTO	48,305,972	9.97%
2	M_BONOS	290301	DEUDA	38,993,088	8.05%
3	S_UDIBONO	251204	DEUDA	30,300,743	6.26%
4	LF_BONDEF	270819	DEUDA	30,074,933	6.21%
5	M_BONOS	530731	DEUDA	25,855,296	5.34%
6	51_SCOTLPG	C1E	FONDO INV.	25,637,544	5.29%
7	94_HSBC	17-2	DEUDA	23,246,056	4.80%
8	91_FUNO	16U	DEUDA	16,255,582	3.36%
9	91_FUNO	15	DEUDA	15,775,777	3.26%
10	S_UDIBONO	431112	DEUDA	14,858,538	3.07%
<b>TOTAL</b>				484,317,189	100%

#### Por sector de actividad económica



## Comisiones y remuneraciones por la prestación de servicios

## Información sobre comisiones y remuneraciones

### i) Comisiones pagadas directamente por el cliente

Concepto	Serie FBM		Serie más representativa(CU1)	
	%	\$	%	\$
Incumplimiento plazo mínimo de permanencia	N/A	N/A	N/A	N/A
Incumplimiento saldo mínimo de inversión	N/A	N/A	N/A	N/A
Compra de acciones	N/A	N/A	N/A	N/A
Venta de acciones	N/A	N/A	N/A	N/A
Servicios por asesoría	N/A	N/A	N/A	N/A
Servicio administración de acciones	N/A	N/A	N/A	N/A
Otras	N/A	N/A	N/A	N/A
<b>Total</b>	<b>N/A</b>	<b>N/A</b>	<b>N/A</b>	<b>N/A</b>

NA: No Aplica

Las comisiones por compra y venta de acciones pueden disminuir el monto total de su inversión. Esto implica que usted recibiría un monto menor después de una operación. Lo anterior, junto con las comisiones pagadas por el Fondo de Inversión, representa una reducción del rendimiento total que recibirá por su inversión en el Fondo de Inversión.

Algunos prestadores de servicios pueden establecer acuerdos con el Fondo de Inversión y ofrecerle descuentos por sus servicios. Para conocer de su existencia y el posible beneficio para usted, pregunte con su distribuidor.

### ii) Comisiones pagadas por el fondo de inversión

Concepto	Serie FBM		Serie más representativa (CU1)	
	%	\$	%	\$
Administración de activos	0.30	3.00	1.45	14.50
Administración activos sobre desempeño	0.00	0.00	0.00	0.00
Distribución de acciones	0.00	0.00	0.00	0.00
Valuación de acciones	0.00	0.00	0.00	0.00
Deposito de acciones del fondo de inversión	0.00	0.00	0.00	0.00
Deposito de activos objeto de inversión	0.00	0.00	0.00	0.00
Contabilidad	0.00	0.00	0.00	0.00
Otras	0.00	0.00	0.06	0.60
<b>Total</b>	<b>0.30</b>	<b>3.00</b>	<b>1.51</b>	<b>15.10</b>

Nota: Los % y \$ de las comisiones se presentan anualizados, considerando una inversión de \$1,000 pesos.

El prospecto de información contiene un mayor detalle de los conflictos de interés a los que pudiera estar sujeto cualquier prestador de servicios del Fondo de Inversión.

## Políticas para la compra - venta de acciones

Plazo mínimo de permanencia:	No tiene (está determinado por la misma operatividad del Fondo)
Recepción de órdenes:	Cualquier día hábil dentro del horario aplicable
Ejecución de operaciones:	Compra: Día de la solicitud - Ventas: Último martes de c/mes
Liquidación de operaciones:	Compra: 48 hrs. hábiles después de la ejecución - Ventas: Último jueves

Liquidez:	Mensual
Horario:	- a Hasta las 13:30 horas
Límites de recompra:	No tiene (está determinado por la misma operatividad del Fondo)
Diferencial*:	28 al 30 octubre 2008 Subvaluación 2%. Máximo 4.615%.

\* El Fondo de inversión ante condiciones desordenadas de mercado u operaciones inusuales, podrá aplicar a las operaciones compra-venta de sus acciones, un diferencial sobre el precio actualizado de valuación de dichas acciones, que haya determinado previamente, y conservarlo a favor de los inversionistas que permanecen en el fondo.

### Prestadores de servicios

Operadora :	Scotia Fondos, S.A. de C.V. Sociedad Operadora de Fondos de Inversión, Grupo Financiero Scotiabank Inverlat.
Distribuidora :	Scotiabank Inverlat, S.A., Institución de Banca Múltiple, Grupo Financiero Scotiabank Inverlat; Scotia Inverlat Casa de Bolsa, S.A. de C.V., Grupo Financiero Scotiabank Inverlat; Actinver Casa de Bolsa, S.A. de C.V. Grupo Financiero Actinver; Banco Regional, S.A. Institución de Banca Múltiple, Banregio Grupo Financiero; CI Casa de Bolsa S.A. de C.V.; CitiBanamex Casa de Bolsa, S.A. de C.V. Casa de Bolsa Integrante del Grupo Financiero CitiBanamex; Compass Investments de México, S.A. de C.V. Sociedad Operadora de Fondos de Inversión; Casa de Bolsa Finamex, S.A.B. de C.V.; Fondika S.A. de C.V. Distribuidora de Acciones de Fondos de Inversión; Intercam Fondos S.A. de C.V. Sociedad Operadora de Fondos de Inversión, Intercam Grupo Financiero; Kuspit Casa de Bolsa, S.A. de C.V.; Mas Fondos S.A de C.V. Sociedad Operadora de Fondos de Inversión; Banca Mifel S.A. Institución de Banca Múltiple, Grupo Financiero Mifel; Skandia Operadora de Fondos, S.A. de C.V. Sociedad Operadora de Fondos de Inversión; O'Rourke & Asociados, S.A. de C.V. Sociedad Distribuidora de Acciones de Fondos de Inversión; Casa de Bolsa Ve por Más, S.A. de C.V. Grupo Financiero Ve por Más; Masari Casa de Bolsa Sociedad Anónima; Grupo Bursátil Mexicano Sociedad Anónima de Capital Variable, Casa de Bolsa; Vector Casa de Bolsa, S.A. de C.V.; Casa de Bolsa Base, S.A. de C.V. Grupo Financiero Base; Punto Casa de Bolsa, S.A. de C.V.; Operadora Actinver, S.A. de C.V., Sociedad Operadora de Fondos de Inversión, Grupo Financiero Actinver.
Valuadora : Institución Calificadora de Valores :	GAF Operadora, S.A. de C.V., Sociedad Operadora Limitada de Fondos de Inversión Fitch México, S.A. de C.V.

### Centro de atención a inversionistas

Contacto :	fdinversión@scotiabank.com.mx; Boulevard Manuel Ávila Camacho 1, Colonia Lomas de Chapultepec, Alcaldía Miguel Hidalgo, C.P. 11009, Ciudad de México.
Número telefónico:	55 5123 0990
Horario :	lunes a viernes de 8:30 a 16:00hrs.

### Página(s) electrónica(s)

Operadora	<a href="http://www.scotiabank.com.mx">www.scotiabank.com.mx</a>
Distribuidoras	<a href="http://www.scotiabank.com.mx">www.scotiabank.com.mx</a>

### Advertencias

Las inversiones realizadas en el Fondo de Inversión no se encuentran protegidas ni garantizadas por el Gobierno Federal ni las entidades de la administración pública paraestatal.

"La autorización de los prospectos de información al público inversionista no implica certificación sobre la bondad de las acciones que emitan o sobre la solvencia, liquidez, calidad crediticia o desempeño futuro de los fondos, ni de los Activos Objeto de Inversión que conforman su cartera".

Ningún intermediario financiero, apoderado para celebrar operaciones con el público, o cualquier otra persona, está autorizado para proporcionar información o hacer declaración alguna adicional al contenido del documento con información clave para la inversión, por lo que deberán entenderse como no autorizadas por el Fondo de Inversión.

En caso de requerir mayor detalle relativo al Fondo de Inversión, se debe consultar el prospecto de información, el cual está disponible en el sitio de la página electrónica de nuestra operadora y/o distribuidora(s), de sus acciones.

El presente documento y el prospecto de información son los únicos documentos de venta que reconoce el Fondo de Inversión como válidos.



# SCOTIA DEUDA LARGO PLAZO Serie I10

Documento con información clave para la inversión

## SCOTIA DEUDA LARGO PLAZO, S.A. DE C.V. Fondo de Inversión en Instrumentos de Deuda

Administrado por Scotia Fondos, S.A. DE C.V., Sociedad Operadora de Fondos de Inversión, Grupo Financiero Scotiabank Inverlat

Tipo	Instrumento de deuda	Fecha de autorización	13 febrero 2023
Categoría	Instrumento de deuda largo plazo(IDLP)	Clase y serie	I10
Clave de pizarra	SCOTILP	Posibles adquirentes	Inversionistas institucionales y planes de pensiones con man
Calificación	AAAf/S5(mex)	Monto mínimo de inversión(\$)	N/A

**Importante:** El valor de un fondo de inversión, cualquiera que sea su política de inversión, está sujeta a la fluctuación de los mercados, por lo que el inversionista puede obtener ganancias o pérdidas.

### Objetivo de inversión

Mantener el portafolio invertido en valores de deuda mayoritariamente en activos gubernamentales emitidos por los Estados Unidos Mexicanos y Banco de México, pagarés con rendimiento liquidable al vencimiento, certificados de depósito, valores a cargo de instituciones de crédito, ETF's (Exchange Traded Funds, por sus siglas en inglés) y depósitos bancarios de dinero a la vista, invirtiendo complementariamente en valores privados colocados mediante oferta pública así como valores respaldados por activos, y valores extranjeros listados en el SIC o en otros mercados o bolsas de valores, denominados en pesos, referenciados a tasa de interés nominal y real con tasa fija y variable con/sin cupón, tasa revisable o bien a descuento, dichos activos pueden contar con rendimiento nominal o rendimiento real, expresado en pesos y/o UDIS. Por lo tanto, 3 años es el plazo mínimo que se estima o considera adecuado para que el inversionista mantenga su inversión en el Fondo.

### Información relevante

El horizonte de inversión del Fondo es largo plazo, la duración promedio del portafolio será igual o mayor a los 3 años. El Fondo está orientado a pequeños, medianos y grandes inversionistas, dado que su horizonte de inversión es de largo plazo y su sofisticación y calificación, así como también considerando los montos mínimos de inversión. Asimismo, el Fondo está dirigido a inversionistas que buscan inversiones de riesgo moderado a alto. El principal riesgo asociado a este Fondo es el mercado, por los movimientos en las tasas de interés. Por lo cual el patrimonio se puede ver afectado en el corto plazo derivado de los movimientos en alzas de las tasa de interés. El Fondo estará expuesto a riesgos de mercado, riesgos de crédito y liquidez. Los tres riesgos no tienen el mismo impacto en el fondo ya que el principal riesgo es el riesgo de mercado y de manera secundaria podrán impactar al fondo los riesgos de crédito y liquidez. Los Fondos de Inversión no cuentan con asamblea de accionistas, consejo de administración o comisario: Las funciones de la asamblea de accionistas, así como las actividades del consejo de administración están encomendadas a Scotia Fondos, S.A. de C.V. Sociedad Operadora de fondos de Inversión, Grupo Financiero Scotiabank Inverlat. La vigilancia del Fondo de Inversión está asignada al contralor normativo de dicha sociedad operadora.

### Valor en riesgo (VaR):

Valor en Riesgo (VaR) de la cartera de inversión respecto de sus activos netos: 0.70% con una probabilidad de 95%. La pérdida que en un escenario pesimista (5 en 100) que puede enfrentar el Fondo en un lapso de un día, es de \$7.00 pesos por cada \$1,000 pesos invertidos.

Nota: Este dato es solo una estimación, las expectativas de pérdida podrían ser mayores, incluso por el monto total de la inversión realizada. La definición de valor en riesgo es válida únicamente en condiciones normales de mercado.

### Rendimiento y desempeño histórico

Clase y Serie accionaria: I10

Índice(s) de Referencia: Mencionado en el inciso d)

#### Tabla de Rendimientos

	Último mes	Últimos 3 mes	Últimos 12 mes	Año 2023	Año 2022	Año 2021
Rendimiento bruto	N/A	N/A	N/A	N/A	5.92 %	-0.27 %
Rendimiento neto	N/A	N/A	N/A	N/A	5.85 %	-0.31 %
TLR (cetes 28)*	N/A	N/A	N/A	N/A	7.72 %	4.59 %
Índice de referencia**	N/A	N/A	N/A	N/A	5.69 %	1.89 %

El rendimiento neto es después de comisiones y el que obtuvo el inversionista en el período. El desempeño del fondo en el pasado, no es indicativo del desempeño que tendrá en el futuro. La Tasa Libre de Riesgo es una tasa que no incluye descuentos por comisiones o cualquier otro gasto. Los datos de rendimiento se incluirán cuando se genere la información. Los datos de rendimiento del índice con el del Fondo, es necesario descontar las comisiones de la serie que aplique.

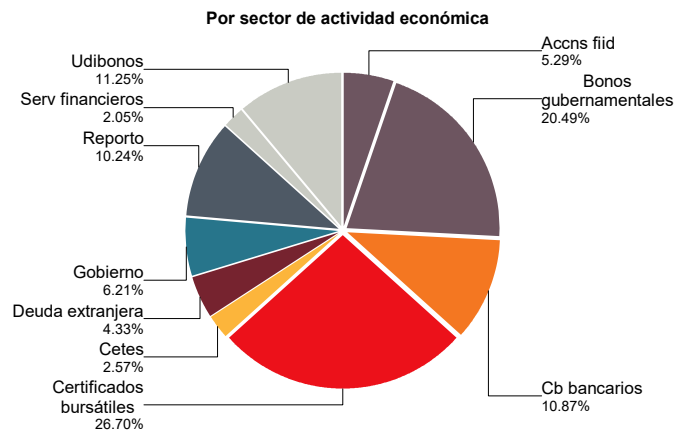
### Régimen y política de inversión

- Estrategia de Administración: Activa.
- Montos Máximos y Mínimos de los Activos más importantes:
  - Inversión en pesos mexicanos y/o Udis: Mín: 80% Máx: 100%
  - Valores de deuda: Mín: 51% Máx: 100%
  - Depósitos bancarios de dinero a la vista en entidades financieras, denominados en moneda nacional: Mín: 0% Máx: 49%
  - Valores Privados colocados por medio de oferta pública, valores respaldados por activos y valores extranjeros listados en el SIC o en otros mercados o bolsas de valores: Mín: 0% Máx: 49%
  - ETFs: Mín: 0% Máx: 20%
  - Operaciones de reporto: Min 0% Máx: 49%
  - Operaciones de préstamo de valores: Min 0% Máx: 100%
  - Valores de fácil realización y/o valores con plazo de vencimiento menor a 3 meses: Min 20% Máx: 100%
- Política de Inversión: Tomar riesgos buscando aprovechar oportunidades de mercado para tratar de incrementar su rendimiento por arriba de su base de referencia y por ello se le considera más agresiva, maximizando los retornos en instrumentos de largo plazo.
- Índice de Referencia: La suma de 40% S&P/BMV Sovereign MBONOS Bond Index + 40% S&P/BMV Corporate AAA Rated Bond Index + 10% S&P/BMV Sovereign UDIBONOS Bond Index + 10% S&P/BMV Sovereign Funding Rate Bond Index
- Inversión en acciones de empresas de inversión del mismo consorcio empresarial: Hasta el 20% de su Activo neto
- Operación de préstamo de valores, instrumentos derivados a valor

### Composición de la cartera de inversión

Principales inversiones al mes de marzo 2024

Nombre	Serie	Tipo	Monto	%	
1	IM_BPAG28	260806	REPORTO	48,305,972	9.97%
2	M_BONOS	290301	DEUDA	38,993,088	8.05%
3	S_UDIBONO	251204	DEUDA	30,300,743	6.26%
4	LF_BONDEF	270819	DEUDA	30,074,933	6.21%
5	M_BONOS	530731	DEUDA	25,855,296	5.34%
6	51_SCOTLPG	C1E	FONDO INV.	25,637,544	5.29%
7	94_HSBC	17-2	DEUDA	23,246,056	4.80%
8	91_FUNO	16U	DEUDA	16,255,582	3.36%
9	91_FUNO	15	DEUDA	15,775,777	3.26%
10	S_UDIBONO	431112	DEUDA	14,858,538	3.07%
<b>TOTAL</b>				484,317,189	100%



## Comisiones y remuneraciones por la prestación de servicios

## Información sobre comisiones y remuneraciones

### i) Comisiones pagadas directamente por el cliente

Concepto	Serie I10		Serie más representativa(CU1)	
	%	\$	%	\$
Incumplimiento plazo mínimo de permanencia	N/A	N/A	N/A	N/A
Incumplimiento saldo mínimo de inversión	N/A	N/A	N/A	N/A
Compra de acciones	N/A	N/A	N/A	N/A
Venta de acciones	N/A	N/A	N/A	N/A
Servicios por asesoría	N/A	N/A	N/A	N/A
Servicio administración de acciones	N/A	N/A	N/A	N/A
Otras	N/A	N/A	N/A	N/A
<b>Total</b>	<b>N/A</b>	<b>N/A</b>	<b>N/A</b>	<b>N/A</b>

NA: No Aplica

Las comisiones por compra y venta de acciones pueden disminuir el monto total de su inversión. Esto implica que usted recibiría un monto menor después de una operación. Lo anterior, junto con las comisiones pagadas por el Fondo de Inversión, representa una reducción del rendimiento total que recibirá por su inversión en el Fondo de Inversión.

Algunos prestadores de servicios pueden establecer acuerdos con el Fondo de Inversión y ofrecerle descuentos por sus servicios. Para conocer de su existencia y el posible beneficio para usted, pregunte con su distribuidor.

### ii) Comisiones pagadas por el fondo de inversión

Concepto	Serie I10		Serie más representativa (CU1)	
	%	\$	%	\$
Administración de activos	0.00	0.00	1.45	14.50
Administración activos sobre desempeño	0.00	0.00	0.00	0.00
Distribución de acciones	0.00	0.00	0.00	0.00
Valuación de acciones	0.00	0.00	0.00	0.00
Deposito de acciones del fondo de inversión	0.00	0.00	0.00	0.00
Deposito de activos objeto de inversión	0.00	0.00	0.00	0.00
Contabilidad	0.00	0.00	0.00	0.00
Otras	0.00	0.00	0.06	0.60
<b>Total</b>	<b>0.00</b>	<b>0.00</b>	<b>1.51</b>	<b>15.10</b>

Nota: Los % y \$ de las comisiones se presentan anualizados, considerando una inversión de \$1,000 pesos.

El prospecto de información contiene un mayor detalle de los conflictos de interés a los que pudiera estar sujeto cualquier prestador de servicios del Fondo de Inversión.

## Políticas para la compra - venta de acciones

Plazo mínimo de permanencia:	No tiene (está determinado por la misma operatividad del Fondo)
Recepción de órdenes:	Cualquier día hábil dentro del horario aplicable
Ejecución de operaciones:	Compra: Día de la solicitud - Ventas: Último martes de c/mes
Liquidación de operaciones:	Compra: 48 hrs. hábiles después de la ejecución - Ventas: Último jueves

Liquidez:	Mensual
Horario:	- a Hasta las 13:30 horas
Límites de recompra:	No tiene (está determinado por la misma operatividad del Fondo)
Diferencial*:	28 al 30 octubre 2008 Subvaluación 2%. Máximo 4.615%.

\* El Fondo de inversión ante condiciones desordenadas de mercado u operaciones inusuales, podrá aplicar a las operaciones compra-venta de sus acciones, un diferencial sobre el precio actualizado de valuación de dichas acciones, que haya determinado previamente, y conservarlo a favor de los inversionistas que permanecen en el fondo.

### Prestadores de servicios

Operadora :	Scotia Fondos, S.A. de C.V. Sociedad Operadora de Fondos de Inversión, Grupo Financiero Scotiabank Inverlat.
Distribuidora :	Scotiabank Inverlat, S.A., Institución de Banca Múltiple, Grupo Financiero Scotiabank Inverlat; Scotia Inverlat Casa de Bolsa, S.A. de C.V., Grupo Financiero Scotiabank Inverlat; Actinver Casa de Bolsa, S.A. de C.V. Grupo Financiero Actinver; Banco Regional, S.A. Institución de Banca Múltiple, Banregio Grupo Financiero; CI Casa de Bolsa S.A. de C.V.; CitiBanamex Casa de Bolsa, S.A. de C.V. Casa de Bolsa Integrante del Grupo Financiero CitiBanamex; Compass Investments de México, S.A. de C.V. Sociedad Operadora de Fondos de Inversión; Casa de Bolsa Finamex, S.A.B. de C.V.; Fondika S.A. de C.V. Distribuidora de Acciones de Fondos de Inversión; Intercam Fondos S.A. de C.V. Sociedad Operadora de Fondos de Inversión, Intercam Grupo Financiero; Kuspit Casa de Bolsa, S.A. de C.V.; Mas Fondos S.A de C.V. Sociedad Operadora de Fondos de Inversión; Banca Mifel S.A. Institución de Banca Múltiple, Grupo Financiero Mifel; Skandia Operadora de Fondos, S.A. de C.V. Sociedad Operadora de Fondos de Inversión; O'Rourke & Asociados, S.A. de C.V. Sociedad Distribuidora de Acciones de Fondos de Inversión; Casa de Bolsa Ve por Más, S.A. de C.V. Grupo Financiero Ve por Más; Masari Casa de Bolsa Sociedad Anónima; Grupo Bursátil Mexicano Sociedad Anónima de Capital Variable, Casa de Bolsa; Vector Casa de Bolsa, S.A. de C.V.; Casa de Bolsa Base, S.A. de C.V. Grupo Financiero Base; Punto Casa de Bolsa, S.A. de C.V.; Operadora Actinver, S.A. de C.V., Sociedad Operadora de Fondos de Inversión, Grupo Financiero Actinver.
Valuadora : Institución Calificadora de Valores :	GAF Operadora, S.A. de C.V., Sociedad Operadora Limitada de Fondos de Inversión Fitch México, S.A. de C.V.

### Centro de atención a inversionistas

Contacto :	fdinversión@scotiabank.com.mx; Boulevard Manuel Ávila Camacho 1, Colonia Lomas de Chapultepec, Alcaldía Miguel Hidalgo, C.P. 11009, Ciudad de México.
Número telefónico:	55 5123 0990
Horario :	lunes a viernes de 8:30 a 16:00hrs.

### Página(s) electrónica(s)

Operadora	<a href="http://www.scotiabank.com.mx">www.scotiabank.com.mx</a>
Distribuidoras	<a href="http://www.scotiabank.com.mx">www.scotiabank.com.mx</a>

### Advertencias

Las inversiones realizadas en el Fondo de Inversión no se encuentran protegidas ni garantizadas por el Gobierno Federal ni las entidades de la administración pública paraestatal.

"La autorización de los prospectos de información al público inversionista no implica certificación sobre la bondad de las acciones que emitan o sobre la solvencia, liquidez, calidad crediticia o desempeño futuro de los fondos, ni de los Activos Objeto de Inversión que conforman su cartera".

Ningún intermediario financiero, apoderado para celebrar operaciones con el público, o cualquier otra persona, está autorizado para proporcionar información o hacer declaración alguna adicional al contenido del documento con información clave para la inversión, por lo que deberán entenderse como no autorizadas por el Fondo de Inversión.

En caso de requerir mayor detalle relativo al Fondo de Inversión, se debe consultar el prospecto de información, el cual está disponible en el sitio de la página electrónica de nuestra operadora y/o distribuidora(s), de sus acciones.

El presente documento y el prospecto de información son los únicos documentos de venta que reconoce el Fondo de Inversión como válidos.

# SCOTIA DEUDA LARGO PLAZO Serie M1

Documento con información clave para la inversión

## SCOTIA DEUDA LARGO PLAZO, S.A. DE C.V. Fondo de Inversión en Instrumentos de Deuda

Administrado por Scotia Fondos, S.A. DE C.V., Sociedad Operadora de Fondos de Inversión, Grupo Financiero Scotiabank Inverlat

Tipo	Instrumento de deuda	Fecha de autorización	13 febrero 2023
Categoría	Instrumento de deuda largo plazo(IDLP)	Clase y serie	M1
Clave de pizarra	SCOTILP	Posibles adquirentes	Personas morales
Calificación	AAAf/S5(mex)	Monto mínimo de inversión(\$)	Desde \$0.00 hasta \$1,999,999.99

**Importante:** El valor de un fondo de inversión, cualquiera que sea su política de inversión, está sujeta a la fluctuación de los mercados, por lo que el inversionista puede obtener ganancias o pérdidas.

### Objetivo de inversión

Mantener el portafolio invertido en valores de deuda mayoritariamente en activos gubernamentales emitidos por los Estados Unidos Mexicanos y Banco de México, pagarés con rendimiento liquidable al vencimiento, certificados de depósito, valores a cargo de instituciones de crédito, ETF's (Exchange Traded Funds, por sus siglas en inglés) y depósitos bancarios de dinero a la vista, invirtiendo complementariamente en valores privados colocados mediante oferta pública así como valores respaldados por activos, y valores extranjeros listados en el SIC o en otros mercados o bolsas de valores, denominados en pesos, referenciados a tasa de interés nominal y real con tasa fija y variable con/sin cupón, tasa revisable o bien a descuento, dichos activos pueden contar con rendimiento nominal o rendimiento real, expresado en pesos y/o UDIS. Por lo tanto, 3 años es el plazo mínimo que se estima o considera adecuado para que el inversionista mantenga su inversión en el Fondo.

### Información relevante

El horizonte de inversión del Fondo es largo plazo, la duración promedio del portafolio será igual o mayor a los 3 años. El Fondo está orientado a pequeños, medianos y grandes inversionistas, dado que su horizonte de inversión es de largo plazo y su sofisticación y calificación, así como también considerando los montos mínimos de inversión. Asimismo, el Fondo está dirigido a inversionistas que buscan inversiones de riesgo moderado a alto. El principal riesgo asociado a este Fondo es el mercado, por los movimientos en las tasas de interés. Por lo cual el patrimonio se puede ver afectado en el corto plazo derivado de los movimientos en alzas de las tasa de interés. El Fondo estará expuesto a riesgos de mercado, riesgos de crédito y liquidez. Los tres riesgos no tienen el mismo impacto en el fondo ya que el principal riesgo es el riesgo de mercado y de manera secundaria podrán impactar al fondo los riesgos de crédito y liquidez. Los Fondos de Inversión no cuentan con asamblea de accionistas, consejo de administración o comisario: Las funciones de la asamblea de accionistas, así como las actividades del consejo de administración están encomendadas a Scotia Fondos, S.A. de C.V. Sociedad Operadora de fondos de Inversión, Grupo Financiero Scotiabank Inverlat. La vigilancia del Fondo de Inversión está asignada al contralor normativo de dicha sociedad operadora.

### Valor en riesgo (VaR):

Valor en Riesgo (VaR) de la cartera de inversión respecto de sus activos netos: 0.70% con una probabilidad de 95%. La pérdida que en un escenario pesimista (5 en 100) que puede enfrentar el Fondo en un lapso de un día, es de \$7.00 pesos por cada \$1,000 pesos invertidos.

Nota: Este dato es solo una estimación, las expectativas de pérdida podrían ser mayores, incluso por el monto total de la inversión realizada. La definición de valor en riesgo es válida únicamente en condiciones normales de mercado.

### Rendimiento y desempeño histórico

Clase y Serie accionaria: M1

Índice(s) de Referencia: Mencionado en el inciso d)

#### Tabla de Rendimientos

	Último mes	Últimos 3 mes	Últimos 12 mes	Año 2023	Año 2022	Año 2021
Rendimiento bruto	7.97 %	6.02 %	9.89 %	10.99 %	5.92 %	-0.48 %
Rendimiento neto	4.87 %	3.35 %	7.47 %	8.67 %	3.84 %	-3.08 %
TLR (cetes 28)*	11.17 %	11.31 %	11.75 %	11.67 %	7.72 %	4.59 %
Índice de referencia**	5.52 %	5.09 %	9.05 %	10.74 %	5.69 %	1.89 %

El rendimiento neto es después de comisiones y el que obtuvo el inversionista en el período. El desempeño del fondo en el pasado, no es indicativo del desempeño que tendrá en el futuro. La Tasa Libre de Riesgo es una tasa que no incluye descuentos por comisiones o cualquier otro gasto. Los datos de rendimiento se incluirán cuando se genere la información. Los datos de rendimiento del índice con el del Fondo, es necesario descontar las comisiones de la serie que aplique.

### Régimen y política de inversión

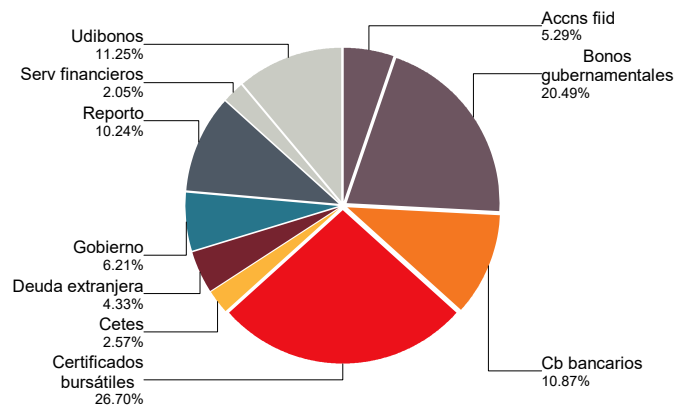
- Estrategia de Administración: Activa.
- Montos Máximos y Mínimos de los Activos más importantes:
  - Inversión en pesos mexicanos y/o Udis: Mín: 80% Máx: 100%
  - Valores de deuda: Mín: 51% Máx: 100%
  - Depósitos bancarios de dinero a la vista en entidades financieras, denominados en moneda nacional: Mín: 0% Máx: 49%
  - Valores Privados colocados por medio de oferta pública, valores respaldados por activos y valores extranjeros listados en el SIC o en otros mercados o bolsas de valores: Mín: 0% Máx: 49%
  - ETFs: Mín: 0% Máx: 20%
  - Operaciones de reporte: Min 0% Máx: 49%
  - Operaciones de préstamo de valores: Min 0% Máx: 100%
  - Valores de fácil realización y/o valores con plazo de vencimiento menor a 3 meses: Min 20% Máx: 100%
- Política de Inversión: Tomar riesgos buscando aprovechar oportunidades de mercado para tratar de incrementar su rendimiento por arriba de su base de referencia y por ello se le considera más agresiva, maximizando los retornos en instrumentos de largo plazo.
- Índice de Referencia: La suma de 40% S&P/BMV Sovereign MBONOS Bond Index + 40% S&P/BMV Corporate AAA Rated Bond Index + 10% S&P/BMV Sovereign UDIBONOS Bond Index + 10% S&P/BMV Sovereign Funding Rate Bond Index
- Inversión en acciones de empresas de inversión del mismo consorcio empresarial: Hasta el 20% de su Activo neto
- Operación de préstamo de valores, instrumentos derivados a valor

### Composición de la cartera de inversión

Principales inversiones al mes de marzo 2024

Nombre	Serie	Tipo	Monto	%	
1	IM_BPAG28	260806	REPORTO	48,305,972	9.97%
2	M_BONOS	290301	DEUDA	38,993,088	8.05%
3	S_UDIBONO	251204	DEUDA	30,300,743	6.26%
4	LF_BONDEF	270819	DEUDA	30,074,933	6.21%
5	M_BONOS	530731	DEUDA	25,855,296	5.34%
6	51_SCOTLPG	C1E	FONDO INV.	25,637,544	5.29%
7	94_HSBC	17-2	DEUDA	23,246,056	4.80%
8	91_FUNO	16U	DEUDA	16,255,582	3.36%
9	91_FUNO	15	DEUDA	15,775,777	3.26%
10	S_UDIBONO	431112	DEUDA	14,858,538	3.07%
<b>TOTAL</b>				484,317,189	100%

#### Por sector de actividad económica



## Comisiones y remuneraciones por la prestación de servicios

## Información sobre comisiones y remuneraciones

### i) Comisiones pagadas directamente por el cliente

Concepto	Serie M1		Serie más representativa(CU1)	
	%	\$	%	\$
Incumplimiento plazo mínimo de permanencia	N/A	N/A	N/A	N/A
Incumplimiento saldo mínimo de inversión	N/A	N/A	N/A	N/A
Compra de acciones	N/A	N/A	N/A	N/A
Venta de acciones	N/A	N/A	N/A	N/A
Servicios por asesoría	N/A	N/A	N/A	N/A
Servicio administración de acciones	N/A	N/A	N/A	N/A
Otras	N/A	N/A	N/A	N/A
<b>Total</b>	<b>N/A</b>	<b>N/A</b>	<b>N/A</b>	<b>N/A</b>

NA: No Aplica

Las comisiones por compra y venta de acciones pueden disminuir el monto total de su inversión. Esto implica que usted recibiría un monto menor después de una operación. Lo anterior, junto con las comisiones pagadas por el Fondo de Inversión, representa una reducción del rendimiento total que recibirá por su inversión en el Fondo de Inversión.

Algunos prestadores de servicios pueden establecer acuerdos con el Fondo de Inversión y ofrecerle descuentos por sus servicios. Para conocer de su existencia y el posible beneficio para usted, pregunte con su distribuidor.

### ii) Comisiones pagadas por el fondo de inversión

Concepto	Serie M1		Serie más representativa (CU1)	
	%	\$	%	\$
Administración de activos	1.60	16.00	1.45	14.50
Administración activos sobre desempeño	0.00	0.00	0.00	0.00
Distribución de acciones	0.00	0.00	0.00	0.00
Valuación de acciones	0.01	0.10	0.00	0.00
Deposito de acciones del fondo de inversión	0.00	0.00	0.00	0.00
Deposito de activos objeto de inversión	0.00	0.00	0.00	0.00
Contabilidad	0.00	0.00	0.00	0.00
Otras	0.10	1.00	0.06	0.60
<b>Total</b>	<b>1.71</b>	<b>17.10</b>	<b>1.51</b>	<b>15.10</b>

Nota: Los % y \$ de las comisiones se presentan anualizados, considerando una inversión de \$1,000 pesos.

El prospecto de información contiene un mayor detalle de los conflictos de interés a los que pudiera estar sujeto cualquier prestador de servicios del Fondo de Inversión.

## Políticas para la compra - venta de acciones

Plazo mínimo de permanencia:	No tiene (está determinado por la misma operatividad del Fondo)
Recepción de órdenes:	Cualquier día hábil dentro del horario aplicable
Ejecución de operaciones:	Compra: Día de la solicitud - Ventas: Último martes de c/mes
Liquidación de operaciones:	Compra: 48 hrs. hábiles después de la ejecución - Ventas: Último jueves

Liquidez:	Mensual
Horario:	- a Hasta las 13:30 horas
Límites de recompra:	No tiene (está determinado por la misma operatividad del Fondo)
Diferencial*:	28 al 30 octubre 2008 Subvaluación 2%. Máximo 4.615%.

\* El Fondo de inversión ante condiciones desordenadas de mercado u operaciones inusuales, podrá aplicar a las operaciones compra-venta de sus acciones, un diferencial sobre el precio actualizado de valuación de dichas acciones, que haya determinado previamente, y conservarlo a favor de los inversionistas que permanecen en el fondo.

### Prestadores de servicios

Operadora :	Scotia Fondos, S.A. de C.V. Sociedad Operadora de Fondos de Inversión, Grupo Financiero Scotiabank Inverlat.
Distribuidora :	Scotiabank Inverlat, S.A., Institución de Banca Múltiple, Grupo Financiero Scotiabank Inverlat; Scotia Inverlat Casa de Bolsa, S.A. de C.V., Grupo Financiero Scotiabank Inverlat; Actinver Casa de Bolsa, S.A. de C.V. Grupo Financiero Actinver; Banco Regional, S.A. Institución de Banca Múltiple, Banregio Grupo Financiero; CI Casa de Bolsa S.A. de C.V.; CitiBanamex Casa de Bolsa, S.A. de C.V. Casa de Bolsa Integrante del Grupo Financiero CitiBanamex; Compass Investments de México, S.A. de C.V. Sociedad Operadora de Fondos de Inversión; Casa de Bolsa Finamex, S.A.B. de C.V.; Fondika S.A. de C.V. Distribuidora de Acciones de Fondos de Inversión; Intercam Fondos S.A. de C.V. Sociedad Operadora de Fondos de Inversión, Intercam Grupo Financiero; Kuspit Casa de Bolsa, S.A. de C.V.; Mas Fondos S.A de C.V. Sociedad Operadora de Fondos de Inversión; Banca Mifel S.A. Institución de Banca Múltiple, Grupo Financiero Mifel; Skandia Operadora de Fondos, S.A. de C.V. Sociedad Operadora de Fondos de Inversión; O'Rourke & Asociados, S.A. de C.V. Sociedad Distribuidora de Acciones de Fondos de Inversión; Casa de Bolsa Ve por Más, S.A. de C.V. Grupo Financiero Ve por Más; Masari Casa de Bolsa Sociedad Anónima; Grupo Bursátil Mexicano Sociedad Anónima de Capital Variable, Casa de Bolsa; Vector Casa de Bolsa, S.A. de C.V.; Casa de Bolsa Base, S.A. de C.V. Grupo Financiero Base; Punto Casa de Bolsa, S.A. de C.V.; Operadora Actinver, S.A. de C.V., Sociedad Operadora de Fondos de Inversión, Grupo Financiero Actinver.
Valuadora : Institución Calificadora de Valores :	GAF Operadora, S.A. de C.V., Sociedad Operadora Limitada de Fondos de Inversión Fitch México, S.A. de C.V.

### Centro de atención a inversionistas

Contacto :	fdinversión@scotiabank.com.mx; Boulevard Manuel Ávila Camacho 1, Colonia Lomas de Chapultepec, Alcaldía Miguel Hidalgo, C.P. 11009, Ciudad de México.
Número telefónico:	55 5123 0990
Horario :	lunes a viernes de 8:30 a 16:00hrs.

### Página(s) electrónica(s)

Operadora	<a href="http://www.scotiabank.com.mx">www.scotiabank.com.mx</a>
Distribuidoras	<a href="http://www.scotiabank.com.mx">www.scotiabank.com.mx</a>

### Advertencias

Las inversiones realizadas en el Fondo de Inversión no se encuentran protegidas ni garantizadas por el Gobierno Federal ni las entidades de la administración pública paraestatal.

"La autorización de los prospectos de información al público inversionista no implica certificación sobre la bondad de las acciones que emitan o sobre la solvencia, liquidez, calidad crediticia o desempeño futuro de los fondos, ni de los Activos Objeto de Inversión que conforman su cartera".

Ningún intermediario financiero, apoderado para celebrar operaciones con el público, o cualquier otra persona, está autorizado para proporcionar información o hacer declaración alguna adicional al contenido del documento con información clave para la inversión, por lo que deberán entenderse como no autorizadas por el Fondo de Inversión.

En caso de requerir mayor detalle relativo al Fondo de Inversión, se debe consultar el prospecto de información, el cual está disponible en el sitio de la página electrónica de nuestra operadora y/o distribuidora(s), de sus acciones.

El presente documento y el prospecto de información son los únicos documentos de venta que reconoce el Fondo de Inversión como válidos.



# SCOTIA DEUDA LARGO PLAZO Serie M2

Documento con información clave para la inversión

## SCOTIA DEUDA LARGO PLAZO, S.A. DE C.V. Fondo de Inversión en Instrumentos de Deuda

Administrado por Scotia Fondos, S.A. DE C.V., Sociedad Operadora de Fondos de Inversión, Grupo Financiero Scotiabank Inverlat

Tipo	Instrumento de deuda	Fecha de autorización	13 febrero 2023
Categoría	Instrumento de deuda largo plazo(IDLP)	Clase y serie	M2
Clave de pizarra	SCOTILP	Posibles adquirentes	Personas morales
Calificación	AAAf/S5(mex)	Monto mínimo de inversión(\$)	Desde \$2,000,000.00 hasta \$4,999,999.99

**Importante:** El valor de un fondo de inversión, cualquiera que sea su política de inversión, está sujeta a la fluctuación de los mercados, por lo que el inversionista puede obtener ganancias o pérdidas.

### Objetivo de inversión

Mantener el portafolio invertido en valores de deuda mayoritariamente en activos gubernamentales emitidos por los Estados Unidos Mexicanos y Banco de México, pagarés con rendimiento liquidable al vencimiento, certificados de depósito, valores a cargo de instituciones de crédito, ETF's (Exchange Traded Funds, por sus siglas en inglés) y depósitos bancarios de dinero a la vista, invirtiendo complementariamente en valores privados colocados mediante oferta pública así como valores respaldados por activos, y valores extranjeros listados en el SIC o en otros mercados o bolsas de valores, denominados en pesos, referenciados a tasa de interés nominal y real con tasa fija y variable con/sin cupón, tasa revisable o bien a descuento, dichos activos pueden contar con rendimiento nominal o rendimiento real, expresado en pesos y/o UDIS. Por lo tanto, 3 años es el plazo mínimo que se estima o considera adecuado para que el inversionista mantenga su inversión en el Fondo.

### Información relevante

El horizonte de inversión del Fondo es largo plazo, la duración promedio del portafolio será igual o mayor a los 3 años. El Fondo está orientado a pequeños, medianos y grandes inversionistas, dado que su horizonte de inversión es de largo plazo y su sofisticación y calificación, así como también considerando los montos mínimos de inversión. Asimismo, el Fondo está dirigido a inversionistas que buscan inversiones de riesgo moderado a alto. El principal riesgo asociado a este Fondo es el mercado, por los movimientos en las tasas de interés. Por lo cual el patrimonio se puede ver afectado en el corto plazo derivado de los movimientos en alzas de las tasa de interés. El Fondo estará expuesto a riesgos de mercado, riesgos de crédito y liquidez. Los tres riesgos no tienen el mismo impacto en el fondo ya que el principal riesgo es el riesgo de mercado y de manera secundaria podrán impactar al fondo los riesgos de crédito y liquidez. Los Fondos de Inversión no cuentan con asamblea de accionistas, consejo de administración o comisario: Las funciones de la asamblea de accionistas, así como las actividades del consejo de administración están encomendadas a Scotia Fondos, S.A. de C.V. Sociedad Operadora de fondos de Inversión, Grupo Financiero Scotiabank Inverlat. La vigilancia del Fondo de Inversión está asignada al contralor normativo de dicha sociedad operadora.

### Valor en riesgo (VaR):

Valor en Riesgo (VaR) de la cartera de inversión respecto de sus activos netos: 0.70% con una probabilidad de 95%. La pérdida que en un escenario pesimista (5 en 100) que puede enfrentar el Fondo en un lapso de un día, es de \$7.00 pesos por cada \$1,000 pesos invertidos.

Nota: Este dato es solo una estimación, las expectativas de pérdida podrían ser mayores, incluso por el monto total de la inversión realizada. La definición de valor en riesgo es válida únicamente en condiciones normales de mercado.

### Rendimiento y desempeño histórico

Clase y Serie accionaria: M2

Índice(s) de Referencia: Mencionado en el inciso d)

#### Tabla de Rendimientos

	Último mes	Últimos 3 mes	Últimos 12 mes	Año 2023	Año 2022	Año 2021
Rendimiento bruto	7.97 %	6.02 %	9.89 %	10.99 %	5.92 %	-0.46 %
Rendimiento neto	5.31 %	3.73 %	7.85 %	9.05 %	4.20 %	-2.73 %
TLR (cetes 28)*	11.17 %	11.31 %	11.75 %	11.67 %	7.72 %	4.59 %
Índice de referencia**	5.52 %	5.09 %	9.05 %	10.74 %	5.69 %	1.89 %

El rendimiento neto es después de comisiones y el que obtuvo el inversionista en el período. El desempeño del fondo en el pasado, no es indicativo del desempeño que tendrá en el futuro. La Tasa Libre de Riesgo es una tasa que no incluye descuentos por comisiones o cualquier otro gasto. Los datos de rendimiento se incluirán cuando se genere la información. Los datos de rendimiento del índice con el del Fondo, es necesario descontar las comisiones de la serie que aplique.

### Régimen y política de inversión

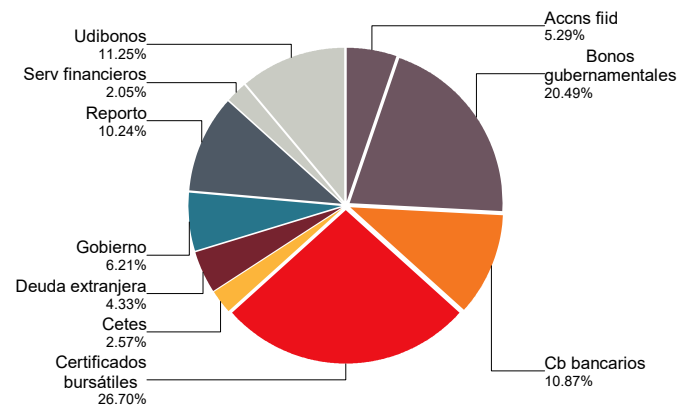
- Estrategia de Administración: Activa.
- Montos Máximos y Mínimos de los Activos más importantes:
  - Inversión en pesos mexicanos y/o Udis: Mín: 80% Máx: 100%
  - Valores de deuda: Mín: 51% Máx: 100%
  - Depósitos bancarios de dinero a la vista en entidades financieras, denominados en moneda nacional: Mín: 0% Máx: 49%
  - Valores Privados colocados por medio de oferta pública, valores respaldados por activos y valores extranjeros listados en el SIC o en otros mercados o bolsas de valores: Mín: 0% Máx: 49%
  - ETFs: Mín: 0% Máx: 20%
  - Operaciones de reporto: Min 0% Máx: 49%
  - Operaciones de préstamo de valores: Min 0% Máx: 100%
  - Valores de fácil realización y/o valores con plazo de vencimiento menor a 3 meses: Min 20% Máx: 100%
- Política de Inversión: Tomar riesgos buscando aprovechar oportunidades de mercado para tratar de incrementar su rendimiento por arriba de su base de referencia y por ello se le considera más agresiva, maximizando los retornos en instrumentos de largo plazo.
- Índice de Referencia: La suma de 40% S&P/BMV Sovereign MBONOS Bond Index + 40% S&P/BMV Corporate AAA Rated Bond Index + 10% S&P/BMV Sovereign UDIBONOS Bond Index + 10% S&P/BMV Sovereign Funding Rate Bond Index
- Inversión en acciones de empresas de inversión del mismo consorcio empresarial: Hasta el 20% de su Activo neto
- Operación de préstamo de valores, instrumentos derivados a valor

### Composición de la cartera de inversión

Principales inversiones al mes de marzo 2024

Nombre	Serie	Tipo	Monto	%	
1	IM_BPAG28	260806	REPORTO	48,305,972	9.97%
2	M_BONOS	290301	DEUDA	38,993,088	8.05%
3	S_UDIBONO	251204	DEUDA	30,300,743	6.26%
4	LF_BONDEF	270819	DEUDA	30,074,933	6.21%
5	M_BONOS	530731	DEUDA	25,855,296	5.34%
6	51_SCOTLPG	C1E	FONDO INV.	25,637,544	5.29%
7	94_HSBC	17-2	DEUDA	23,246,056	4.80%
8	91_FUNO	16U	DEUDA	16,255,582	3.36%
9	91_FUNO	15	DEUDA	15,775,777	3.26%
10	S_UDIBONO	431112	DEUDA	14,858,538	3.07%
<b>TOTAL</b>				484,317,189	100%

### Por sector de actividad económica



## Comisiones y remuneraciones por la prestación de servicios

### i) Comisiones pagadas directamente por el cliente

Concepto	Serie M2		Serie más representativa(CU1)	
	%	\$	%	\$
Incumplimiento plazo mínimo de permanencia	N/A	N/A	N/A	N/A
Incumplimiento saldo mínimo de inversión	N/A	N/A	N/A	N/A
Compra de acciones	N/A	N/A	N/A	N/A
Venta de acciones	N/A	N/A	N/A	N/A
Servicios por asesoría	N/A	N/A	N/A	N/A
Servicio administración de acciones	N/A	N/A	N/A	N/A
Otras	N/A	N/A	N/A	N/A
<b>Total</b>	<b>N/A</b>	<b>N/A</b>	<b>N/A</b>	<b>N/A</b>

NA: No Aplica

### ii) Comisiones pagadas por el fondo de inversión

Concepto	Serie M2		Serie más representativa (CU1)	
	%	\$	%	\$
Administración de activos	1.30	13.00	1.45	14.50
Administración activos sobre desempeño	0.00	0.00	0.00	0.00
Distribución de acciones	0.00	0.00	0.00	0.00
Valuación de acciones	0.01	0.10	0.00	0.00
Deposito de acciones del fondo de inversión	0.00	0.00	0.00	0.00
Deposito de activos objeto de inversión	0.00	0.00	0.00	0.00
Contabilidad	0.00	0.00	0.00	0.00
Otras	0.08	0.80	0.06	0.60
<b>Total</b>	<b>1.39</b>	<b>13.90</b>	<b>1.51</b>	<b>15.10</b>

Nota: Los % y \$ de las comisiones se presentan anualizados, considerando una inversión de \$1,000 pesos.

## Políticas para la compra - venta de acciones

Plazo mínimo de permanencia:	No tiene (está determinado por la misma operatividad del Fondo)
Recepción de órdenes:	Cualquier día hábil dentro del horario aplicable
Ejecución de operaciones:	Compra: Día de la solicitud - Ventas: Último martes de c/mes
Liquidación de operaciones:	Compra: 48 hrs. hábiles después de la ejecución - Ventas: Último jueves

Liquidez:	Mensual
Horario:	- a Hasta las 13:30 horas
Límites de recompra:	No tiene (está determinado por la misma operatividad del Fondo)
Diferencial*:	28 al 30 octubre 2008 Subvaluación 2%. Máximo 4.615%.

\* El Fondo de inversión ante condiciones desordenadas de mercado u operaciones inusuales, podrá aplicar a las operaciones compra-venta de sus acciones, un diferencial sobre el precio actualizado de valuación de dichas acciones, que haya determinado previamente, y conservarlo a favor de los inversionistas que permanecen en el fondo.

## Prestadores de servicios

Operadora :	Scotia Fondos, S.A. de C.V. Sociedad Operadora de Fondos de Inversión, Grupo Financiero Scotiabank Inverlat.
Distribuidora :	Scotiabank Inverlat, S.A., Institución de Banca Múltiple, Grupo Financiero Scotiabank Inverlat; Scotia Inverlat Casa de Bolsa, S.A. de C.V., Grupo Financiero Scotiabank Inverlat; Actinver Casa de Bolsa, S.A. de C.V. Grupo Financiero Actinver; Banco Regional, S.A. Institución de Banca Múltiple, Banregio Grupo Financiero; CI Casa de Bolsa S.A. de C.V.; CitiBanamex Casa de Bolsa, S.A. de C.V. Casa de Bolsa Integrante del Grupo Financiero CitiBanamex; Compass Investments de México, S.A. de C.V. Sociedad Operadora de Fondos de Inversión; Casa de Bolsa Finamex, S.A.B. de C.V.; Fondika S.A. de C.V. Distribuidora de Acciones de Fondos de Inversión; Intercam Fondos S.A. de C.V. Sociedad Operadora de Fondos de Inversión, Intercam Grupo Financiero; Kuspit Casa de Bolsa, S.A. de C.V.; Mas Fondos S.A de C.V. Sociedad Operadora de Fondos de Inversión; Banca Mifel S.A. Institución de Banca Múltiple, Grupo Financiero Mifel; Skandia Operadora de Fondos, S.A. de C.V. Sociedad Operadora de Fondos de Inversión; O'Rourke & Asociados, S.A. de C.V. Sociedad Distribuidora de Acciones de Fondos de Inversión; Casa de Bolsa Ve por Más, S.A. de C.V. Grupo Financiero Ve por Más; Masari Casa de Bolsa Sociedad Anónima; Grupo Bursátil Mexicano Sociedad Anónima de Capital Variable, Casa de Bolsa; Vector Casa de Bolsa, S.A. de C.V.; Casa de Bolsa Base, S.A. de C.V. Grupo Financiero Base; Punto Casa de Bolsa, S.A. de C.V.; Operadora Actinver, S.A. de C.V., Sociedad Operadora de Fondos de Inversión, Grupo Financiero Actinver.
Valuadora : Institución Calificadora de Valores :	GAF Operadora, S.A. de C.V., Sociedad Operadora Limitada de Fondos de Inversión Fitch México, S.A. de C.V.

## Centro de atención a inversionistas

Contacto :	fdinversión@scotiabank.com.mx; Boulevard Manuel Ávila Camacho 1, Colonia Lomas de Chapultepec, Alcaldía Miguel Hidalgo, C.P. 11009, Ciudad de México.
Número telefónico:	55 5123 0990
Horario :	lunes a viernes de 8:30 a 16:00hrs.

## Página(s) electrónica(s)

Operadora	<a href="http://www.scotiabank.com.mx">www.scotiabank.com.mx</a>
Distribuidoras	<a href="http://www.scotiabank.com.mx">www.scotiabank.com.mx</a>

## Información sobre comisiones y remuneraciones

Las comisiones por compra y venta de acciones pueden disminuir el monto total de su inversión. Esto implica que usted recibiría un monto menor después de una operación. Lo anterior, junto con las comisiones pagadas por el Fondo de Inversión, representa una reducción del rendimiento total que recibirá por su inversión en el Fondo de Inversión.

Algunos prestadores de servicios pueden establecer acuerdos con el Fondo de Inversión y ofrecerle descuentos por sus servicios. Para conocer de su existencia y el posible beneficio para usted, pregunte con su distribuidor.

El prospecto de información contiene un mayor detalle de los conflictos de interés a los que pudiera estar sujeto cualquier prestador de servicios del Fondo de Inversión.

## Advertencias

Las inversiones realizadas en el Fondo de Inversión no se encuentran protegidas ni garantizadas por el Gobierno Federal ni las entidades de la administración pública paraestatal.

"La autorización de los prospectos de información al público inversionista no implica certificación sobre la bondad de las acciones que emitan o sobre la solvencia, liquidez, calidad crediticia o desempeño futuro de los fondos, ni de los Activos Objeto de Inversión que conforman su cartera".

Ningún intermediario financiero, apoderado para celebrar operaciones con el público, o cualquier otra persona, está autorizado para proporcionar información o hacer declaración alguna adicional al contenido del documento con información clave para la inversión, por lo que deberán entenderse como no autorizadas por el Fondo de Inversión.

En caso de requerir mayor detalle relativo al Fondo de Inversión, se debe consultar el prospecto de información, el cual está disponible en el sitio de la página electrónica de nuestra operadora y/o distribuidora(s), de sus acciones.

El presente documento y el prospecto de información son los únicos documentos de venta que reconoce el Fondo de Inversión como válidos.

# SCOTIA DEUDA LARGO PLAZO Serie M3

Documento con información clave para la inversión

## SCOTIA DEUDA LARGO PLAZO, S.A. DE C.V. Fondo de Inversión en Instrumentos de Deuda

Administrado por Scotia Fondos, S.A. DE C.V., Sociedad Operadora de Fondos de Inversión, Grupo Financiero Scotiabank Inverlat

Tipo	Instrumento de deuda	Fecha de autorización	13 febrero 2023
Categoría	Instrumento de deuda largo plazo(IDLP)	Clase y serie	M3
Clave de pizarra	SCOTILP	Posibles adquirentes	Personas morales
Calificación	AAAf/S5(mex)	Monto mínimo de inversión(\$)	Desde \$5,000,000.00 hasta \$14,999,999.99

**Importante:** El valor de un fondo de inversión, cualquiera que sea su política de inversión, está sujeta a la fluctuación de los mercados, por lo que el inversionista puede obtener ganancias o pérdidas.

### Objetivo de inversión

Mantener el portafolio invertido en valores de deuda mayoritariamente en activos gubernamentales emitidos por los Estados Unidos Mexicanos y Banco de México, pagarés con rendimiento liquidable al vencimiento, certificados de depósito, valores a cargo de instituciones de crédito, ETF's (Exchange Traded Funds, por sus siglas en inglés) y depósitos bancarios de dinero a la vista, invirtiendo complementariamente en valores privados colocados mediante oferta pública así como valores respaldados por activos, y valores extranjeros listados en el SIC o en otros mercados o bolsas de valores, denominados en pesos, referenciados a tasa de interés nominal y real con tasa fija y variable con/sin cupón, tasa revisable o bien a descuento, dichos activos pueden contar con rendimiento nominal o rendimiento real, expresado en pesos y/o UDIS. Por lo tanto, 3 años es el plazo mínimo que se estima o considera adecuado para que el inversionista mantenga su inversión en el Fondo.

### Información relevante

El horizonte de inversión del Fondo es largo plazo, la duración promedio del portafolio será igual o mayor a los 3 años. El Fondo está orientado a pequeños, medianos y grandes inversionistas, dado que su horizonte de inversión es de largo plazo y su sofisticación y calificación, así como también considerando los montos mínimos de inversión. Asimismo, el Fondo está dirigido a inversionistas que buscan inversiones de riesgo moderado a alto. El principal riesgo asociado a este Fondo es el mercado, por los movimientos en las tasas de interés. Por lo cual el patrimonio se puede ver afectado en el corto plazo derivado de los movimientos en alzas de las tasa de interés. El Fondo estará expuesto a riesgos de mercado, riesgos de crédito y liquidez. Los tres riesgos no tienen el mismo impacto en el fondo ya que el principal riesgo es el riesgo de mercado y de manera secundaria podrán impactar al fondo los riesgos de crédito y liquidez. Los Fondos de Inversión no cuentan con asamblea de accionistas, consejo de administración o comisario: Las funciones de la asamblea de accionistas, así como las actividades del consejo de administración están encomendadas a Scotia Fondos, S.A. de C.V. Sociedad Operadora de fondos de Inversión, Grupo Financiero Scotiabank Inverlat. La vigilancia del Fondo de Inversión está asignada al contralor normativo de dicha sociedad operadora.

### Valor en riesgo (VaR):

Valor en Riesgo (VaR) de la cartera de inversión respecto de sus activos netos: 0.70% con una probabilidad de 95%. La pérdida que en un escenario pesimista (5 en 100) que puede enfrentar el Fondo en un lapso de un día, es de \$7.00 pesos por cada \$1,000 pesos invertidos.

Nota: Este dato es solo una estimación, las expectativas de pérdida podrían ser mayores, incluso por el monto total de la inversión realizada. La definición de valor en riesgo es válida únicamente en condiciones normales de mercado.

### Rendimiento y desempeño histórico

Clase y Serie accionaria: M3

Índice(s) de Referencia: Mencionado en el inciso d)

#### Tabla de Rendimientos

	Último mes	Últimos 3 mes	Últimos 12 mes	Año 2023	Año 2022	Año 2021
Rendimiento bruto	7.97 %	6.02 %	9.89 %	10.99 %	5.92 %	-0.44 %
Rendimiento neto	5.60 %	3.98 %	8.11 %	9.31 %	4.44 %	-2.49 %
TLR (cetes 28)*	11.17 %	11.31 %	11.75 %	11.67 %	7.72 %	4.59 %
Índice de referencia**	5.52 %	5.09 %	9.05 %	10.74 %	5.69 %	1.89 %

El rendimiento neto es después de comisiones y el que obtuvo el inversionista en el periodo. El desempeño del fondo en el pasado, no es indicativo del desempeño que tendrá en el futuro. La Tasa Libre de Riesgo es una tasa que no incluye descuentos por comisiones o cualquier otro gasto. Los datos de rendimiento se incluirán cuando se genere la información. Los datos de rendimiento del índice con el del Fondo, es necesario descontar las comisiones de la serie que aplique.

### Régimen y política de inversión

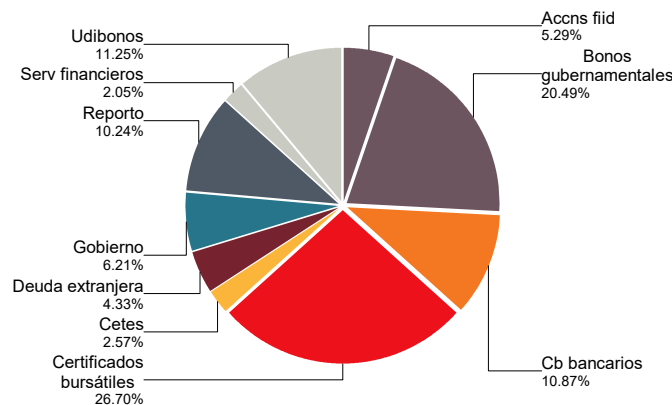
- Estrategia de Administración: Activa.
- Montos Máximos y Mínimos de los Activos más importantes:
  - Inversión en pesos mexicanos y/o Udis: Mín: 80% Máx: 100%
  - Valores de deuda: Mín: 51% Máx: 100%
  - Depósitos bancarios de dinero a la vista en entidades financieras, denominados en moneda nacional: Mín: 0% Máx: 49%
  - Valores Privados colocados por medio de oferta pública, valores respaldados por activos y valores extranjeros listados en el SIC o en otros mercados o bolsas de valores: Mín: 0% Máx: 49%
  - ETFs: Mín: 0% Máx: 20%
  - Operaciones de reporto: Min 0% Máx: 49%
  - Operaciones de préstamo de valores: Min 0% Máx: 100%
  - Valores de fácil realización y/o valores con plazo de vencimiento menor a 3 meses: Min 20% Máx: 100%
- Política de Inversión: Tomar riesgos buscando aprovechar oportunidades de mercado para tratar de incrementar su rendimiento por arriba de su base de referencia y por ello se le considera más agresiva, maximizando los retornos en instrumentos de largo plazo.
- Índice de Referencia: La suma de 40% S&P/BMV Sovereign MBONOS Bond Index + 40% S&P/BMV Corporate AAA Rated Bond Index + 10% S&P/BMV Sovereign UDIBONOS Bond Index + 10% S&P/BMV Sovereign Funding Rate Bond Index
- Inversión en acciones de empresas de inversión del mismo consorcio empresarial: Hasta el 20% de su Activo neto
- Operación de préstamo de valores, instrumentos derivados a valor

### Composición de la cartera de inversión

Principales inversiones al mes de marzo 2024

Nombre	Serie	Tipo	Monto	%	
1	IM_BPAG28	260806	REPORTO	48,305,972	9.97%
2	M_BONOS	290301	DEUDA	38,993,088	8.05%
3	S_UDIBONO	251204	DEUDA	30,300,743	6.26%
4	LF_BONDEF	270819	DEUDA	30,074,933	6.21%
5	M_BONOS	530731	DEUDA	25,855,296	5.34%
6	51_SCOTLPG	C1E	FONDO INV.	25,637,544	5.29%
7	94_HSBC	17-2	DEUDA	23,246,056	4.80%
8	91_FUNO	16U	DEUDA	16,255,582	3.36%
9	91_FUNO	15	DEUDA	15,775,777	3.26%
10	S_UDIBONO	431112	DEUDA	14,858,538	3.07%
<b>TOTAL</b>				<b>484,317,189</b>	<b>100%</b>

#### Por sector de actividad económica



## Comisiones y remuneraciones por la prestación de servicios

## Información sobre comisiones y remuneraciones

### i) Comisiones pagadas directamente por el cliente

Concepto	Serie M3		Serie más representativa(CU1)	
	%	\$	%	\$
Incumplimiento plazo mínimo de permanencia	N/A	N/A	N/A	N/A
Incumplimiento saldo mínimo de inversión	N/A	N/A	N/A	N/A
Compra de acciones	N/A	N/A	N/A	N/A
Venta de acciones	N/A	N/A	N/A	N/A
Servicios por asesoría	N/A	N/A	N/A	N/A
Servicio administración de acciones	N/A	N/A	N/A	N/A
Otras	N/A	N/A	N/A	N/A
<b>Total</b>	<b>N/A</b>	<b>N/A</b>	<b>N/A</b>	<b>N/A</b>

NA: No Aplica

Las comisiones por compra y venta de acciones pueden disminuir el monto total de su inversión. Esto implica que usted recibiría un monto menor después de una operación. Lo anterior, junto con las comisiones pagadas por el Fondo de Inversión, representa una reducción del rendimiento total que recibirá por su inversión en el Fondo de Inversión.

Algunos prestadores de servicios pueden establecer acuerdos con el Fondo de Inversión y ofrecerle descuentos por sus servicios. Para conocer de su existencia y el posible beneficio para usted, pregunte con su distribuidor.

### ii) Comisiones pagadas por el fondo de inversión

Concepto	Serie M3		Serie más representativa (CU1)	
	%	\$	%	\$
Administración de activos	1.10	11.00	1.45	14.50
Administración activos sobre desempeño	0.00	0.00	0.00	0.00
Distribución de acciones	0.00	0.00	0.00	0.00
Valuación de acciones	0.02	0.20	0.00	0.00
Deposito de acciones del fondo de inversión	0.00	0.00	0.00	0.00
Deposito de activos objeto de inversión	0.00	0.00	0.00	0.00
Contabilidad	0.00	0.00	0.00	0.00
Otras	0.22	2.20	0.06	0.60
<b>Total</b>	<b>1.34</b>	<b>13.40</b>	<b>1.51</b>	<b>15.10</b>

Nota: Los % y \$ de las comisiones se presentan anualizados, considerando una inversión de \$1,000 pesos.

El prospecto de información contiene un mayor detalle de los conflictos de interés a los que pudiera estar sujeto cualquier prestador de servicios del Fondo de Inversión.

## Políticas para la compra - venta de acciones

Plazo mínimo de permanencia:	No tiene (está determinado por la misma operatividad del Fondo)
Recepción de órdenes:	Cualquier día hábil dentro del horario aplicable
Ejecución de operaciones:	Compra: Día de la solicitud - Ventas: Último martes de c/mes
Liquidación de operaciones:	Compra: 48 hrs. hábiles después de la ejecución - Ventas: Último jueves

Liquidez:	Mensual
Horario:	- a Hasta las 13:30 horas
Límites de recompra:	No tiene (está determinado por la misma operatividad del Fondo)
Diferencial*:	28 al 30 octubre 2008 Subvaluación 2%. Máximo 4.615%.

\* El Fondo de inversión ante condiciones desordenadas de mercado u operaciones inusuales, podrá aplicar a las operaciones compra-venta de sus acciones, un diferencial sobre el precio actualizado de valuación de dichas acciones, que haya determinado previamente, y conservarlo a favor de los inversionistas que permanecen en el fondo.

### Prestadores de servicios

Operadora :	Scotia Fondos, S.A. de C.V. Sociedad Operadora de Fondos de Inversión, Grupo Financiero Scotiabank Inverlat.
Distribuidora :	Scotiabank Inverlat, S.A., Institución de Banca Múltiple, Grupo Financiero Scotiabank Inverlat; Scotia Inverlat Casa de Bolsa, S.A. de C.V., Grupo Financiero Scotiabank Inverlat; Actinver Casa de Bolsa, S.A. de C.V. Grupo Financiero Actinver; Banco Regional, S.A. Institución de Banca Múltiple, Banregio Grupo Financiero; CI Casa de Bolsa S.A. de C.V.; CitiBanamex Casa de Bolsa, S.A. de C.V. Casa de Bolsa Integrante del Grupo Financiero CitiBanamex; Compass Investments de México, S.A. de C.V. Sociedad Operadora de Fondos de Inversión; Casa de Bolsa Finamex, S.A.B. de C.V.; Fondika S.A. de C.V. Distribuidora de Acciones de Fondos de Inversión; Intercam Fondos S.A. de C.V. Sociedad Operadora de Fondos de Inversión, Intercam Grupo Financiero; Kuspit Casa de Bolsa, S.A. de C.V.; Mas Fondos S.A de C.V. Sociedad Operadora de Fondos de Inversión; Banca Mifel S.A. Institución de Banca Múltiple, Grupo Financiero Mifel; Skandia Operadora de Fondos, S.A. de C.V. Sociedad Operadora de Fondos de Inversión; O'Rourke & Asociados, S.A. de C.V. Sociedad Distribuidora de Acciones de Fondos de Inversión; Casa de Bolsa Ve por Más, S.A. de C.V. Grupo Financiero Ve por Más; Masari Casa de Bolsa Sociedad Anónima; Grupo Bursátil Mexicano Sociedad Anónima de Capital Variable, Casa de Bolsa; Vector Casa de Bolsa, S.A. de C.V.; Casa de Bolsa Base, S.A. de C.V. Grupo Financiero Base; Punto Casa de Bolsa, S.A. de C.V.; Operadora Actinver, S.A. de C.V., Sociedad Operadora de Fondos de Inversión, Grupo Financiero Actinver.
Valuadora : Institución Calificadora de Valores :	GAF Operadora, S.A. de C.V., Sociedad Operadora Limitada de Fondos de Inversión Fitch México, S.A. de C.V.

### Centro de atención a inversionistas

Contacto :	fdinversión@scotiabank.com.mx; Boulevard Manuel Ávila Camacho 1, Colonia Lomas de Chapultepec, Alcaldía Miguel Hidalgo, C.P. 11009, Ciudad de México.
Número telefónico:	55 5123 0990
Horario :	lunes a viernes de 8:30 a 16:00hrs.

### Página(s) electrónica(s)

Operadora	<a href="http://www.scotiabank.com.mx">www.scotiabank.com.mx</a>
Distribuidoras	<a href="http://www.scotiabank.com.mx">www.scotiabank.com.mx</a>

### Advertencias

Las inversiones realizadas en el Fondo de Inversión no se encuentran protegidas ni garantizadas por el Gobierno Federal ni las entidades de la administración pública paraestatal.

"La autorización de los prospectos de información al público inversionista no implica certificación sobre la bondad de las acciones que emitan o sobre la solvencia, liquidez, calidad crediticia o desempeño futuro de los fondos, ni de los Activos Objeto de Inversión que conforman su cartera".

Ningún intermediario financiero, apoderado para celebrar operaciones con el público, o cualquier otra persona, está autorizado para proporcionar información o hacer declaración alguna adicional al contenido del documento con información clave para la inversión, por lo que deberán entenderse como no autorizadas por el Fondo de Inversión.

En caso de requerir mayor detalle relativo al Fondo de Inversión, se debe consultar el prospecto de información, el cual está disponible en el sitio de la página electrónica de nuestra operadora y/o distribuidora(s), de sus acciones.

El presente documento y el prospecto de información son los únicos documentos de venta que reconoce el Fondo de Inversión como válidos.



# SCOTIA DEUDA LARGO PLAZO Serie M4

Documento con información clave para la inversión

## SCOTIA DEUDA LARGO PLAZO, S.A. DE C.V. Fondo de Inversión en Instrumentos de Deuda

Administrado por Scotia Fondos, S.A. DE C.V., Sociedad Operadora de Fondos de Inversión, Grupo Financiero Scotiabank Inverlat

Tipo	Instrumento de deuda	Fecha de autorización	13 febrero 2023
Categoría	Instrumento de deuda largo plazo(IDLP)	Clase y serie	M4
Clave de pizarra	SCOTILP	Posibles adquirentes	Personas morales
Calificación	AAAf/S5(mex)	Monto mínimo de inversión(\$)	Desde \$15,000,000.00 en adelante

**Importante:** El valor de un fondo de inversión, cualquiera que sea su política de inversión, está sujeta a la fluctuación de los mercados, por lo que el inversionista puede obtener ganancias o pérdidas.

### Objetivo de inversión

Mantener el portafolio invertido en valores de deuda mayoritariamente en activos gubernamentales emitidos por los Estados Unidos Mexicanos y Banco de México, pagarés con rendimiento liquidable al vencimiento, certificados de depósito, valores a cargo de instituciones de crédito, ETF's (Exchange Traded Funds, por sus siglas en inglés) y depósitos bancarios de dinero a la vista, invirtiendo complementariamente en valores privados colocados mediante oferta pública así como valores respaldados por activos, y valores extranjeros listados en el SIC o en otros mercados o bolsas de valores, denominados en pesos, referenciados a tasa de interés nominal y real con tasa fija y variable con/sin cupón, tasa revisable o bien a descuento, dichos activos pueden contar con rendimiento nominal o rendimiento real, expresado en pesos y/o UDIS. Por lo tanto, 3 años es el plazo mínimo que se estima o considera adecuado para que el inversionista mantenga su inversión en el Fondo.

### Información relevante

El horizonte de inversión del Fondo es largo plazo, la duración promedio del portafolio será igual o mayor a los 3 años. El Fondo está orientado a pequeños, medianos y grandes inversionistas, dado que su horizonte de inversión es de largo plazo y su sofisticación y calificación, así como también considerando los montos mínimos de inversión. Asimismo, el Fondo está dirigido a inversionistas que buscan inversiones de riesgo moderado a alto. El principal riesgo asociado a este Fondo es el mercado, por los movimientos en las tasas de interés. Por lo cual el patrimonio se puede ver afectado en el corto plazo derivado de los movimientos en alzas de las tasa de interés. El Fondo estará expuesto a riesgos de mercado, riesgos de crédito y liquidez. Los tres riesgos no tienen el mismo impacto en el fondo ya que el principal riesgo es el riesgo de mercado y de manera secundaria podrán impactar al fondo los riesgos de crédito y liquidez. Los Fondos de Inversión no cuentan con asamblea de accionistas, consejo de administración o comisario: Las funciones de la asamblea de accionistas, así como las actividades del consejo de administración están encomendadas a Scotia Fondos, S.A. de C.V. Sociedad Operadora de fondos de Inversión, Grupo Financiero Scotiabank Inverlat. La vigilancia del Fondo de Inversión está asignada al contralor normativo de dicha sociedad operadora.

### Valor en riesgo (VaR):

Valor en Riesgo (VaR) de la cartera de inversión respecto de sus activos netos: 0.70% con una probabilidad de 95%. La pérdida que en un escenario pesimista (5 en 100) que puede enfrentar el Fondo en un lapso de un día, es de \$7.00 pesos por cada \$1,000 pesos invertidos.

Nota: Este dato es solo una estimación, las expectativas de pérdida podrían ser mayores, incluso por el monto total de la inversión realizada. La definición de valor en riesgo es válida únicamente en condiciones normales de mercado.

### Rendimiento y desempeño histórico

Clase y Serie accionaria: M4

Índice(s) de Referencia: Mencionado en el inciso d)

#### Tabla de Rendimientos

	Último mes	Últimos 3 mes	Últimos 12 mes	Año 2023	Año 2022	Año 2021
Rendimiento bruto	N/A	N/A	N/A	N/A	N/A	N/A
Rendimiento neto	N/A	N/A	N/A	N/A	N/A	N/A
TLR (cetes 28)*	N/A	N/A	N/A	N/A	N/A	N/A
Índice de referencia**	N/A	N/A	N/A	N/A	N/A	N/A

El rendimiento neto es después de comisiones y el que obtuvo el inversionista en el período. El desempeño del fondo en el pasado, no es indicativo del desempeño que tendrá en el futuro. La Tasa Libre de Riesgo es una tasa que no incluye descuentos por comisiones o cualquier otro gasto. Los datos de rendimiento se incluirán cuando se genere la información. Los datos de rendimiento del índice con el del Fondo, es necesario descontar las comisiones de la serie que aplique.

### Régimen y política de inversión

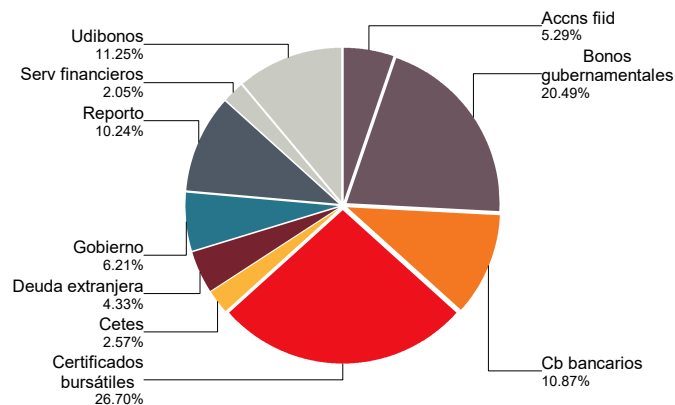
- Estrategia de Administración: Activa.
- Montos Máximos y Mínimos de los Activos más importantes:
  - Inversión en pesos mexicanos y/o Udis: Mín: 80% Máx: 100%
  - Valores de deuda: Mín: 51% Máx: 100%
  - Depósitos bancarios de dinero a la vista en entidades financieras, denominados en moneda nacional: Mín: 0% Máx: 49%
  - Valores Privados colocados por medio de oferta pública, valores respaldados por activos y valores extranjeros listados en el SIC o en otros mercados o bolsas de valores: Mín: 0% Máx: 49%
  - ETFs: Min: 0% Máx: 20%
  - Operaciones de reporto: Min 0% Máx: 49%
  - Operaciones de préstamo de valores: Min 0% Máx: 100%
  - Valores de fácil realización y/o valores con plazo de vencimiento menor a 3 meses: Min 20% Máx: 100%
- Política de Inversión: Tomar riesgos buscando aprovechar oportunidades de mercado para tratar de incrementar su rendimiento por arriba de su base de referencia y por ello se le considera más agresiva, maximizando los retornos en instrumentos de largo plazo.
- Índice de Referencia: La suma de 40% S&P/BMV Sovereign MBONOS Bond Index + 40% S&P/BMV Corporate AAA Rated Bond Index + 10% S&P/BMV Sovereign UDIBONOS Bond Index + 10% S&P/BMV Sovereign Funding Rate Bond Index
- Inversión en acciones de empresas de inversión del mismo consorcio empresarial: Hasta el 20% de su Activo neto
- Operación de préstamo de valores, instrumentos derivados a valor

### Composición de la cartera de inversión

Principales inversiones al mes de marzo 2024

Nombre	Serie	Tipo	Monto	%	
1	IM_BPAG28	260806	REPORTO	48,305,972	9.97%
2	M_BONOS	290301	DEUDA	38,993,088	8.05%
3	S_UDIBONO	251204	DEUDA	30,300,743	6.26%
4	LF_BONDEF	270819	DEUDA	30,074,933	6.21%
5	M_BONOS	530731	DEUDA	25,855,296	5.34%
6	51_SCOTLPG	C1E	FONDO INV.	25,637,544	5.29%
7	94_HSBC	17-2	DEUDA	23,246,056	4.80%
8	91_FUNO	16U	DEUDA	16,255,582	3.36%
9	91_FUNO	15	DEUDA	15,775,777	3.26%
10	S_UDIBONO	431112	DEUDA	14,858,538	3.07%
<b>TOTAL</b>				484,317,189	100%

#### Por sector de actividad económica



## Comisiones y remuneraciones por la prestación de servicios

## Información sobre comisiones y remuneraciones

### i) Comisiones pagadas directamente por el cliente

Concepto	Serie M4		Serie más representativa(CU1)	
	%	\$	%	\$
Incumplimiento plazo mínimo de permanencia	N/A	N/A	N/A	N/A
Incumplimiento saldo mínimo de inversión	N/A	N/A	N/A	N/A
Compra de acciones	N/A	N/A	N/A	N/A
Venta de acciones	N/A	N/A	N/A	N/A
Servicios por asesoría	N/A	N/A	N/A	N/A
Servicio administración de acciones	N/A	N/A	N/A	N/A
Otras	N/A	N/A	N/A	N/A
<b>Total</b>	<b>N/A</b>	<b>N/A</b>	<b>N/A</b>	<b>N/A</b>

NA: No Aplica

Las comisiones por compra y venta de acciones pueden disminuir el monto total de su inversión. Esto implica que usted recibiría un monto menor después de una operación. Lo anterior, junto con las comisiones pagadas por el Fondo de Inversión, representa una reducción del rendimiento total que recibirá por su inversión en el Fondo de Inversión.

Algunos prestadores de servicios pueden establecer acuerdos con el Fondo de Inversión y ofrecerle descuentos por sus servicios. Para conocer de su existencia y el posible beneficio para usted, pregunte con su distribuidor.

### ii) Comisiones pagadas por el fondo de inversión

Concepto	Serie M4		Serie más representativa (CU1)	
	%	\$	%	\$
Administración de activos	0.85	8.50	1.45	14.50
Administración activos sobre desempeño	0.00	0.00	0.00	0.00
Distribución de acciones	0.00	0.00	0.00	0.00
Valuación de acciones	0.00	0.00	0.00	0.00
Deposito de acciones del fondo de inversión	0.00	0.00	0.00	0.00
Deposito de activos objeto de inversión	0.00	0.00	0.00	0.00
Contabilidad	0.00	0.00	0.00	0.00
Otras	0.00	0.00	0.06	0.60
<b>Total</b>	<b>0.85</b>	<b>8.50</b>	<b>1.51</b>	<b>15.10</b>

Nota: Los % y \$ de las comisiones se presentan anualizados, considerando una inversión de \$1,000 pesos.

El prospecto de información contiene un mayor detalle de los conflictos de interés a los que pudiera estar sujeto cualquier prestador de servicios del Fondo de Inversión.

## Políticas para la compra - venta de acciones

Plazo mínimo de permanencia:	No tiene (está determinado por la misma operatividad del Fondo)
Recepción de órdenes:	Cualquier día hábil dentro del horario aplicable
Ejecución de operaciones:	Compra: Día de la solicitud - Ventas: Último martes de c/mes
Liquidación de operaciones:	Compra: 48 hrs. hábiles después de la ejecución - Ventas: Último jueves

Liquidez:	Mensual
Horario:	- a Hasta las 13:30 horas
Límites de recompra:	No tiene (está determinado por la misma operatividad del Fondo)
Diferencial*:	28 al 30 octubre 2008 Subvaluación 2%. Máximo 4.615%.

\* El Fondo de inversión ante condiciones desordenadas de mercado u operaciones inusuales, podrá aplicar a las operaciones compra-venta de sus acciones, un diferencial sobre el precio actualizado de valuación de dichas acciones, que haya determinado previamente, y conservarlo a favor de los inversionistas que permanecen en el fondo.

### Prestadores de servicios

Operadora :	Scotia Fondos, S.A. de C.V. Sociedad Operadora de Fondos de Inversión, Grupo Financiero Scotiabank Inverlat.
Distribuidora :	Scotiabank Inverlat, S.A., Institución de Banca Múltiple, Grupo Financiero Scotiabank Inverlat; Scotia Inverlat Casa de Bolsa, S.A. de C.V., Grupo Financiero Scotiabank Inverlat; Actinver Casa de Bolsa, S.A. de C.V. Grupo Financiero Actinver; Banco Regional, S.A. Institución de Banca Múltiple, Banregio Grupo Financiero; CI Casa de Bolsa S.A. de C.V.; CitiBanamex Casa de Bolsa, S.A. de C.V. Casa de Bolsa Integrante del Grupo Financiero CitiBanamex; Compass Investments de México, S.A. de C.V. Sociedad Operadora de Fondos de Inversión; Casa de Bolsa Finamex, S.A.B. de C.V.; Fondika S.A. de C.V. Distribuidora de Acciones de Fondos de Inversión; Intercam Fondos S.A. de C.V. Sociedad Operadora de Fondos de Inversión, Intercam Grupo Financiero; Kuspit Casa de Bolsa, S.A. de C.V.; Mas Fondos S.A de C.V. Sociedad Operadora de Fondos de Inversión; Banca Mifel S.A. Institución de Banca Múltiple, Grupo Financiero Mifel; Skandia Operadora de Fondos, S.A. de C.V. Sociedad Operadora de Fondos de Inversión; O'Rourke & Asociados, S.A. de C.V. Sociedad Distribuidora de Acciones de Fondos de Inversión; Casa de Bolsa Ve por Más, S.A. de C.V. Grupo Financiero Ve por Más; Masari Casa de Bolsa Sociedad Anónima; Grupo Bursátil Mexicano Sociedad Anónima de Capital Variable, Casa de Bolsa; Vector Casa de Bolsa, S.A. de C.V.; Casa de Bolsa Base, S.A. de C.V. Grupo Financiero Base; Punto Casa de Bolsa, S.A. de C.V.; Operadora Actinver, S.A. de C.V., Sociedad Operadora de Fondos de Inversión, Grupo Financiero Actinver.
Valuadora : Institución Calificadora de Valores :	GAF Operadora, S.A. de C.V., Sociedad Operadora Limitada de Fondos de Inversión Fitch México, S.A. de C.V.

### Centro de atención a inversionistas

Contacto :	fdinversión@scotiabank.com.mx; Boulevard Manuel Ávila Camacho 1, Colonia Lomas de Chapultepec, Alcaldía Miguel Hidalgo, C.P. 11009, Ciudad de México.
Número telefónico:	55 5123 0990
Horario :	lunes a viernes de 8:30 a 16:00hrs.

### Página(s) electrónica(s)

Operadora	<a href="http://www.scotiabank.com.mx">www.scotiabank.com.mx</a>
Distribuidoras	<a href="http://www.scotiabank.com.mx">www.scotiabank.com.mx</a>

### Advertencias

Las inversiones realizadas en el Fondo de Inversión no se encuentran protegidas ni garantizadas por el Gobierno Federal ni las entidades de la administración pública paraestatal.

"La autorización de los prospectos de información al público inversionista no implica certificación sobre la bondad de las acciones que emitan o sobre la solvencia, liquidez, calidad crediticia o desempeño futuro de los fondos, ni de los Activos Objeto de Inversión que conforman su cartera".

Ningún intermediario financiero, apoderado para celebrar operaciones con el público, o cualquier otra persona, está autorizado para proporcionar información o hacer declaración alguna adicional al contenido del documento con información clave para la inversión, por lo que deberán entenderse como no autorizadas por el Fondo de Inversión.

En caso de requerir mayor detalle relativo al Fondo de Inversión, se debe consultar el prospecto de información, el cual está disponible en el sitio de la página electrónica de nuestra operadora y/o distribuidora(s), de sus acciones.

El presente documento y el prospecto de información son los únicos documentos de venta que reconoce el Fondo de Inversión como válidos.

# SCOTIA DEUDA LARGO PLAZO Serie S

Documento con información clave para la inversión

## SCOTIA DEUDA LARGO PLAZO, S.A. DE C.V. Fondo de Inversión en Instrumentos de Deuda

Administrado por Scotia Fondos, S.A. DE C.V., Sociedad Operadora de Fondos de Inversión, Grupo Financiero Scotiabank Inverlat

Tipo	Instrumento de deuda	Fecha de autorización	13 febrero 2023
Categoría	Instrumento de deuda largo plazo(IDLP)	Clase y serie	S
Clave de pizarra	SCOTILP	Posibles adquirentes	Empleados scotiabank
Calificación	AAAf/S5(mex)	Monto mínimo de inversión(\$)	N/A

**Importante:** El valor de un fondo de inversión, cualquiera que sea su política de inversión, está sujeta a la fluctuación de los mercados, por lo que el inversionista puede obtener ganancias o pérdidas.

### Objetivo de inversión

Mantener el portafolio invertido en valores de deuda mayoritariamente en activos gubernamentales emitidos por los Estados Unidos Mexicanos y Banco de México, pagarés con rendimiento liquidable al vencimiento, certificados de depósito, valores a cargo de instituciones de crédito, ETF's (Exchange Traded Funds, por sus siglas en inglés) y depósitos bancarios de dinero a la vista, invirtiendo complementariamente en valores privados colocados mediante oferta pública así como valores respaldados por activos, y valores extranjeros listados en el SIC o en otros mercados o bolsas de valores, denominados en pesos, referenciados a tasa de interés nominal y real con tasa fija y variable con/sin cupón, tasa revisable o bien a descuento, dichos activos pueden contar con rendimiento nominal o rendimiento real, expresado en pesos y/o UDIS. Por lo tanto, 3 años es el plazo mínimo que se estima o considera adecuado para que el inversionista mantenga su inversión en el Fondo.

### Información relevante

El horizonte de inversión del Fondo es largo plazo, la duración promedio del portafolio será igual o mayor a los 3 años. El Fondo está orientado a pequeños, medianos y grandes inversionistas, dado que su horizonte de inversión es de largo plazo y su sofisticación y calificación, así como también considerando los montos mínimos de inversión. Asimismo, el Fondo está dirigido a inversionistas que buscan inversiones de riesgo moderado a alto. El principal riesgo asociado a este Fondo es el mercado, por los movimientos en las tasas de interés. Por lo cual el patrimonio se puede ver afectado en el corto plazo derivado de los movimientos en alzas de las tasa de interés. El Fondo estará expuesto a riesgos de mercado, riesgos de crédito y liquidez. Los tres riesgos no tienen el mismo impacto en el fondo ya que el principal riesgo es el riesgo de mercado y de manera secundaria podrán impactar al fondo los riesgos de crédito y liquidez. Los Fondos de Inversión no cuentan con asamblea de accionistas, consejo de administración o comisario: Las funciones de la asamblea de accionistas, así como las actividades del consejo de administración están encomendadas a Scotia Fondos, S.A. de C.V. Sociedad Operadora de fondos de Inversión, Grupo Financiero Scotiabank Inverlat. La vigilancia del Fondo de Inversión está asignada al contralor normativo de dicha sociedad operadora.

### Valor en riesgo (VaR):

Valor en Riesgo (VaR) de la cartera de inversión respecto de sus activos netos: 0.70% con una probabilidad de 95%. La pérdida que en un escenario pesimista (5 en 100) que puede enfrentar el Fondo en un lapso de un día, es de \$7.00 pesos por cada \$1,000 pesos invertidos.

Nota: Este dato es solo una estimación, las expectativas de pérdida podrían ser mayores, incluso por el monto total de la inversión realizada. La definición de valor en riesgo es válida únicamente en condiciones normales de mercado.

### Rendimiento y desempeño histórico

Clase y Serie accionaria: **S**

Índice(s) de Referencia: **Mencionado en el inciso d)**

#### Tabla de Rendimientos

	Último mes	Últimos 3 mes	Últimos 12 mes	Año 2023	Año 2022	Año 2021
Rendimiento bruto	7.97 %	6.02 %	9.89 %	10.99 %	5.92 %	-0.37 %
Rendimiento neto	6.62 %	4.87 %	9.00 %	10.20 %	5.29 %	-1.66 %
TLR (cetes 28)*	11.17 %	11.31 %	11.75 %	11.67 %	7.72 %	4.59 %
Índice de referencia**	5.52 %	5.09 %	9.05 %	10.74 %	5.69 %	1.89 %

El rendimiento neto es después de comisiones y el que obtuvo el inversionista en el período. El desempeño del fondo en el pasado, no es indicativo del desempeño que tendrá en el futuro. La Tasa Libre de Riesgo es una tasa que no incluye descuentos por comisiones o cualquier otro gasto. Los datos de rendimiento se incluirán cuando se genere la información. Los datos de rendimiento del índice con el del Fondo, es necesario descontar las comisiones de la serie que aplique.

### Régimen y política de inversión

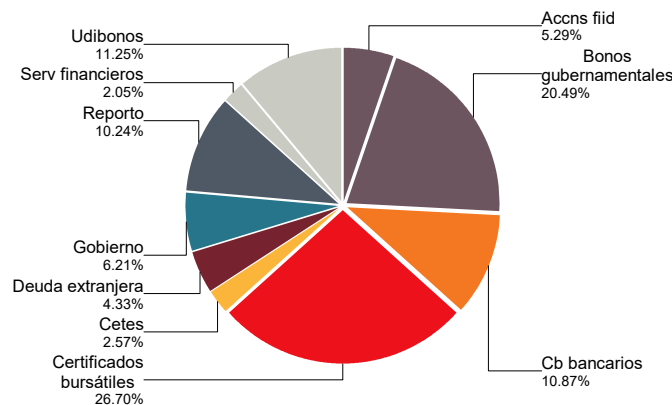
- Estrategia de Administración: Activa.
- Montos Máximos y Mínimos de los Activos más importantes:
  - Inversión en pesos mexicanos y/o Udis: Mín: 80% Máx: 100%
  - Valores de deuda: Mín: 51% Máx: 100%
  - Depósitos bancarios de dinero a la vista en entidades financieras, denominados en moneda nacional: Mín: 0% Máx: 49%
  - Valores Privados colocados por medio de oferta pública, valores respaldados por activos y valores extranjeros listados en el SIC o en otros mercados o bolsas de valores: Mín: 0% Máx: 49%
  - ETFs: Min: 0% Máx: 20%
  - Operaciones de reporto: Min 0% Máx: 49%
  - Operaciones de préstamo de valores: Min 0% Máx: 100%
  - Valores de fácil realización y/o valores con plazo de vencimiento menor a 3 meses: Min 20% Máx: 100%
- Política de Inversión: Tomar riesgos buscando aprovechar oportunidades de mercado para tratar de incrementar su rendimiento por arriba de su base de referencia y por ello se le considera más agresiva, maximizando los retornos en instrumentos de largo plazo.
- Índice de Referencia: La suma de 40% S&P/BMV Sovereign MBONOS Bond Index + 40% S&P/BMV Corporate AAA Rated Bond Index + 10% S&P/BMV Sovereign UDIBONOS Bond Index + 10% S&P/BMV Sovereign Funding Rate Bond Index
- Inversión en acciones de empresas de inversión del mismo consorcio empresarial: Hasta el 20% de su Activo neto
- Operación de préstamo de valores, instrumentos derivados a valor

### Composición de la cartera de inversión

Principales inversiones al mes de marzo 2024

Nombre	Serie	Tipo	Monto	%	
1	IM_BPAG28	260806	REPORTO	48,305,972	9.97%
2	M_BONOS	290301	DEUDA	38,993,088	8.05%
3	S_UDIBONO	251204	DEUDA	30,300,743	6.26%
4	LF_BONDEF	270819	DEUDA	30,074,933	6.21%
5	M_BONOS	530731	DEUDA	25,855,296	5.34%
6	51_SCOTLPG	C1E	FONDO INV.	25,637,544	5.29%
7	94_HSBC	17-2	DEUDA	23,246,056	4.80%
8	91_FUNO	16U	DEUDA	16,255,582	3.36%
9	91_FUNO	15	DEUDA	15,775,777	3.26%
10	S_UDIBONO	431112	DEUDA	14,858,538	3.07%
<b>TOTAL</b>				<b>484,317,189</b>	<b>100%</b>

#### Por sector de actividad económica



## Comisiones y remuneraciones por la prestación de servicios

## Información sobre comisiones y remuneraciones

### i) Comisiones pagadas directamente por el cliente

Concepto	Serie S		Serie más representativa(CU1)	
	%	\$	%	\$
Incumplimiento plazo mínimo de permanencia	N/A	N/A	N/A	N/A
Incumplimiento saldo mínimo de inversión	N/A	N/A	N/A	N/A
Compra de acciones	N/A	N/A	N/A	N/A
Venta de acciones	N/A	N/A	N/A	N/A
Servicios por asesoría	N/A	N/A	N/A	N/A
Servicio administración de acciones	N/A	N/A	N/A	N/A
Otras	N/A	N/A	N/A	N/A
<b>Total</b>	<b>N/A</b>	<b>N/A</b>	<b>N/A</b>	<b>N/A</b>

NA: No Aplica

Las comisiones por compra y venta de acciones pueden disminuir el monto total de su inversión. Esto implica que usted recibiría un monto menor después de una operación. Lo anterior, junto con las comisiones pagadas por el Fondo de Inversión, representa una reducción del rendimiento total que recibirá por su inversión en el Fondo de Inversión.

Algunos prestadores de servicios pueden establecer acuerdos con el Fondo de Inversión y ofrecerle descuentos por sus servicios. Para conocer de su existencia y el posible beneficio para usted, pregunte con su distribuidor.

### ii) Comisiones pagadas por el fondo de inversión

Concepto	Serie S		Serie más representativa (CU1)	
	%	\$	%	\$
Administración de activos	0.40	4.00	1.45	14.50
Administración activos sobre desempeño	0.00	0.00	0.00	0.00
Distribución de acciones	0.00	0.00	0.00	0.00
Valuación de acciones	0.01	0.10	0.00	0.00
Deposito de acciones del fondo de inversión	0.00	0.00	0.00	0.00
Deposito de activos objeto de inversión	0.00	0.00	0.00	0.00
Contabilidad	0.00	0.00	0.00	0.00
Otras	0.08	0.80	0.06	0.60
<b>Total</b>	<b>0.49</b>	<b>4.90</b>	<b>1.51</b>	<b>15.10</b>

Nota: Los % y \$ de las comisiones se presentan anualizados, considerando una inversión de \$1,000 pesos.

El prospecto de información contiene un mayor detalle de los conflictos de interés a los que pudiera estar sujeto cualquier prestador de servicios del Fondo de Inversión.

## Políticas para la compra - venta de acciones

Plazo mínimo de permanencia:	No tiene (está determinado por la misma operatividad del Fondo)
Recepción de órdenes:	Cualquier día hábil dentro del horario aplicable
Ejecución de operaciones:	Compra: Día de la solicitud - Ventas: Último martes de c/mes
Liquidación de operaciones:	Compra: 48 hrs. hábiles después de la ejecución - Ventas: Último jueves

Liquidez:	Mensual
Horario:	- a Hasta las 13:30 horas
Límites de recompra:	No tiene (está determinado por la misma operatividad del Fondo)
Diferencial*:	28 al 30 octubre 2008 Subvaluación 2%. Máximo 4.615%.

\* El Fondo de inversión ante condiciones desordenadas de mercado u operaciones inusuales, podrá aplicar a las operaciones compra-venta de sus acciones, un diferencial sobre el precio actualizado de valuación de dichas acciones, que haya determinado previamente, y conservarlo a favor de los inversionistas que permanecen en el fondo.

### Prestadores de servicios

Operadora :	Scotia Fondos, S.A. de C.V. Sociedad Operadora de Fondos de Inversión, Grupo Financiero Scotiabank Inverlat.
Distribuidora :	Scotiabank Inverlat, S.A., Institución de Banca Múltiple, Grupo Financiero Scotiabank Inverlat; Scotia Inverlat Casa de Bolsa, S.A. de C.V., Grupo Financiero Scotiabank Inverlat; Actinver Casa de Bolsa, S.A. de C.V. Grupo Financiero Actinver; Banco Regional, S.A. Institución de Banca Múltiple, Banregio Grupo Financiero; CI Casa de Bolsa S.A. de C.V.; CitiBanamex Casa de Bolsa, S.A. de C.V. Casa de Bolsa Integrante del Grupo Financiero CitiBanamex; Compass Investments de México, S.A. de C.V. Sociedad Operadora de Fondos de Inversión; Casa de Bolsa Finamex, S.A.B. de C.V.; Fondika S.A. de C.V. Distribuidora de Acciones de Fondos de Inversión; Intercam Fondos S.A. de C.V. Sociedad Operadora de Fondos de Inversión, Intercam Grupo Financiero; Kuspit Casa de Bolsa, S.A. de C.V.; Mas Fondos S.A de C.V. Sociedad Operadora de Fondos de Inversión; Banca Mifel S.A. Institución de Banca Múltiple, Grupo Financiero Mifel; Skandia Operadora de Fondos, S.A. de C.V. Sociedad Operadora de Fondos de Inversión; O'Rourke & Asociados, S.A. de C.V. Sociedad Distribuidora de Acciones de Fondos de Inversión; Casa de Bolsa Ve por Más, S.A. de C.V. Grupo Financiero Ve por Más; Masari Casa de Bolsa Sociedad Anónima; Grupo Bursátil Mexicano Sociedad Anónima de Capital Variable, Casa de Bolsa; Vector Casa de Bolsa, S.A. de C.V.; Casa de Bolsa Base, S.A. de C.V. Grupo Financiero Base; Punto Casa de Bolsa, S.A. de C.V.; Operadora Actinver, S.A. de C.V., Sociedad Operadora de Fondos de Inversión, Grupo Financiero Actinver.
Valuadora : Institución Calificadora de Valores :	GAF Operadora, S.A. de C.V., Sociedad Operadora Limitada de Fondos de Inversión Fitch México, S.A. de C.V.

### Centro de atención a inversionistas

Contacto :	fdinversión@scotiabank.com.mx; Boulevard Manuel Ávila Camacho 1, Colonia Lomas de Chapultepec, Alcaldía Miguel Hidalgo, C.P. 11009, Ciudad de México.
Número telefónico:	55 5123 0990
Horario :	lunes a viernes de 8:30 a 16:00hrs.

### Página(s) electrónica(s)

Operadora	<a href="http://www.scotiabank.com.mx">www.scotiabank.com.mx</a>
Distribuidoras	<a href="http://www.scotiabank.com.mx">www.scotiabank.com.mx</a>

### Advertencias

Las inversiones realizadas en el Fondo de Inversión no se encuentran protegidas ni garantizadas por el Gobierno Federal ni las entidades de la administración pública paraestatal.

"La autorización de los prospectos de información al público inversionista no implica certificación sobre la bondad de las acciones que emitan o sobre la solvencia, liquidez, calidad crediticia o desempeño futuro de los fondos, ni de los Activos Objeto de Inversión que conforman su cartera".

Ningún intermediario financiero, apoderado para celebrar operaciones con el público, o cualquier otra persona, está autorizado para proporcionar información o hacer declaración alguna adicional al contenido del documento con información clave para la inversión, por lo que deberán entenderse como no autorizadas por el Fondo de Inversión.

En caso de requerir mayor detalle relativo al Fondo de Inversión, se debe consultar el prospecto de información, el cual está disponible en el sitio de la página electrónica de nuestra operadora y/o distribuidora(s), de sus acciones.

El presente documento y el prospecto de información son los únicos documentos de venta que reconoce el Fondo de Inversión como válidos.