

# Fondo de Inversión No Diversificado Exposición al Mercado Accionario Internacional Scotia

Mayo de 2020

## Objetivo de la inversión

El objetivo de este fondo es invertir con una visión de múltiples niveles de diversificación geográfica, al invertir en acciones de compañías de todo el mundo. El fondo busca tener rendimientos asociados con una estrategia de inversión de crecimiento o largo plazo.

## Razones para invertir

Los inversionistas de este fondo tienen como objetivo alcanzar el máximo potencial de crecimiento del capital aceptando fluctuaciones frecuentes e importantes en el valor de su inversión, la cual podría en algún momento verse afectada negativamente.

## Gestor del portafolio

Scotia Fondos Sociedad de Fondos de Inversión

## Descripción del fondo

Este fondo está dirigido a personas físicas y jurídicas que quieran participar en el Mercado Accionario de Países Desarrollados y en el Mercado Accionario de Países Emergentes, con un horizonte de inversión de largo plazo (mayor a 10 años). Este fondo no está dirigido a inversionistas que requieren liquidez en el corto plazo. No se requiere experiencia previa en el mercado de valores para poder participar en este producto.

## Datos Principales del Fondo:

Valor del activo neto <sup>^</sup>	US\$1.0900
Activos gestionados	US\$3.4 millones
Índice de referencia	MSCI All Country (AC) World Index USD
Comisión de gestión	2.60%
Fecha de inicio	14 de abril de 2010

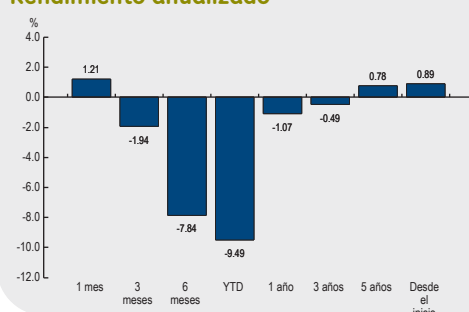
## Cargos por Venta

No se aplican cargos por venta a este Fondo.

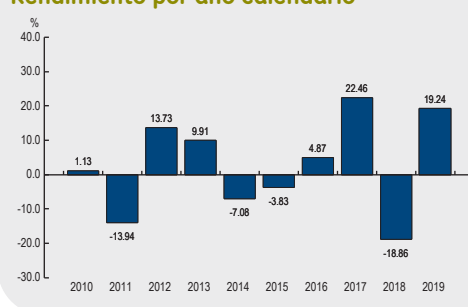
## Clase de Activo

Crecimiento

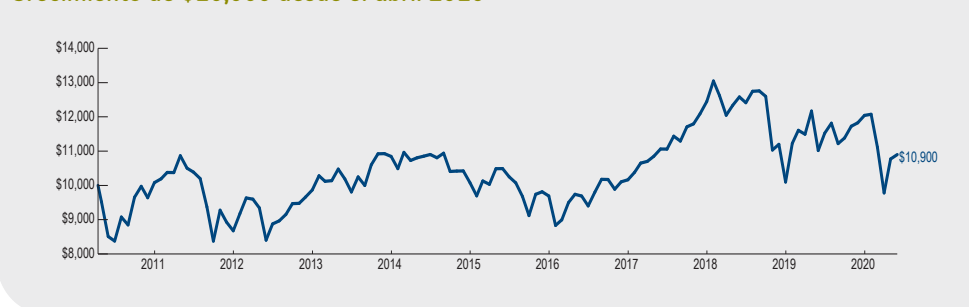
## Rendimiento anualizado<sup>^</sup>



## Rendimiento por año calendario<sup>^</sup>



## Crecimiento de \$10,000 desde el abril 2010<sup>^</sup>



## 10 Mayores Títulos<sup>^</sup>

Título	% del Fondo
Efectivo y Equivalentes de Efectivo	6.3
Amazon.com Inc	4.1
Intel Corp	3.6
Kellogg Co	3.1
Gilead Sciences Inc	3.0
Veeva Systems Inc	2.7
Philip Morris International Inc	2.5
Compass Minerals International Inc	2.5
Corteva Inc	2.0
Apple Inc	1.2
<b>Total 10 mayores títulos</b>	<b>31.0</b>
<b>Número total de títulos</b>	<b>2884</b>

## Asignación por Sectores

Sector	% del Fondo
Consumo no cíclico	28.6
Financiero	16.0
Tecnología	13.9
Comunicaciones	10.3
Industrial	7.3
Efectivo y equivalentes de efectivo	6.3
Consumo cíclico	6.1
Materiales	5.0
Servicios públicos	4.2
Energía	2.2
Fondos	0.1
Holdings	0.1
<b>Total</b>	<b>100.0</b>

## Asignación de Activos

Activo	% del Fondo
Acciones de Estados Unidos	61.0
Acciones fuera de Estados Unidos	32.7
Efectivo y equivalentes de efectivo	6.3
<b>Total</b>	<b>100.0</b>

Se prohíbe la reproducción total o parcial de este documento sin el consentimiento expreso y previo del autor. Un fondo de inversión no es un depósito bancario, por lo que no está asegurado, ni garantizado por el Estado Costarricense, ni por Scotia Fondos, Sociedad Administradora de fondos de Inversión, ni por el Grupo BNS de Costa Rica, ni por el Grupo Scotiabank y sus empresas afiliadas. Antes de invertir solicite el prospecto del fondo de inversión. La autorización para realizar oferta pública no implica calificación sobre la bondad de las participaciones del fondo de inversión ni sobre la solvencia del fondo o de su sociedad administradora. Los rendimientos producidos en el pasado no garantizan un rendimiento similar en el futuro. La gestión financiera y el riesgo de invertir en este fondo de inversión, no tienen relación con los de entidades bancarias o financieras u otra entidad que conforman su grupo económico, pues su patrimonio es independiente. Para obtener mayor información sobre los fondos de inversión, se pueden realizar consultas a cualquier oficina de la sociedad administradora o a la Superintendencia General de Valores. Los rendimientos se presentan en forma anualizada, de conformidad con lo establecido en los artículos 36 y 38 del Acuerdo de Superintendente SGV-A-170. ^Los valores de los activos netos y las cifras de rentabilidad son netos de todos los gastos del Fondo de la Clase C1. El valor del activo neto, los activos del fondo y la información de rentabilidad anualizada son al 31 de mayo de 2020. La información del desglose de la cartera es al 30 de abril de 2020.